

BORGERNES HOLDNING TIL UDESERVERING

-

KØBENHAVNS KOMMUNE



FEBRUAR - 2023

INDHOLDSFORTEGNELSE

1. **INTRODUKTION // s. 3**
2. **HOVEDKONKLUSIONER // s. 8**
3. **RESULTATER // s. 11**
4. **DEMOGRAFI // s. 22**



I. INTRODUKTION

OM MEGAFON A/S

MEGAFON A/S har gennem mere end 25 år været en af Danmarks mest velrenommerede og toneangivende analyse- og rådgivningsvirksomheder. Vi stiler efter at lave klare og præcise analyser, der kan omsættes til handling. Vi leverer både kvantitative og kvalitative analyser, hvilket tillader os at angribe problemstillinger fra flere vinkler. Analyserne bliver altid tilpasset den enkelte kundes behov, med udgangspunkt i de nyeste metodiske tilgange.

Fokus på kvalitet

MEGAFON A/S er ISO-certificeret*, og det giver kunden garanti for, at vores undersøgelser lever op til branchens højeste standarder. Kunden kan være tryk ved, at alle analyser gennemføres efter kvalitetssikrede procedurer fra start til slut.

Fokus på metode

Vi udvikler og anvender løbende nye metoder inden for både kvalitativ og kvantitativ analyse. Vi er derudover specialister i at kombinere og integrere Big og Small Data i vores undersøgelser.

Fokus på kunden

Vores kunder er både private og offentlige organisationer/virksomheder, der ønsker høj kvalitet og dokumentation af pålideligheden af den indsamlede information. Selvom vi er et af landets mest kendte og velrenommerede analyseinstitutter, så er ingen opgave for lille for os, og vi leverer altid individuelle løsninger, der er skræddersyet vores

kunders behov.

Fokus på resultater

Vi ser det som vores vigtigste opgave, at den viden vi leverer, nemt kan omsættes til handling. Vi leverer altså ikke blot analyser og rapporter, men tilbyder også rådgivning og strategiske anbefalinger, der kan implementeres både internt og eksternt.

MEGAFONs ekspertiseområder er:

- Præcise kvantitative analyser
- Dybdegående kvalitative analyser
- Meningsmålinger og holdningsundersøgelser
- Kundetilfredshedsanalyser
- Tracking-undersøgelser
- Rådgivning og anbefalinger
- Evalueringer af offentlige og private projekter

Læs mere på www.megafon.dk

***Alle undersøgelser bliver udført efter MEGAFONs interne kvalitetstandard.**

MEGAFON er ISO-20252:2019 certificeret. ISO 20252:2019 er de internationale branchespecifikke standarder for markeds-, opinions- og samfundsundersøgelser. Derudover er MEGAFON naturligvis medlem af den internationale brancheorganisation ESOMAR.



OM UNDERSØGELSEN

Baggrund og formål med undersøgelsen

Denne undersøgelse er blevet gennemført af MEGAFON på vegne af Københavns Kommune. Ønsket med denne undersøgelse har Københavns Kommune været at afdække holdningen til udeserveringer i København blandt kommunens borgere.

Målgruppen

Undersøgelsens målgruppe er defineret som borgere i Københavns Kommune i alderen 18 år og derover.

Undersøgelsens gennemførelse

Undersøgelsen er gennemført som en kombineret internet- og telefonundersøgelse i perioden 30. januar til 2. februar 2023.

Internetinterview er gennemført blandt medlemmer af MEGAFON-panelet, mens telefoninterview er gennemført blandt borgere i Københavns Kommune udtrukket simpelt tilfældigt fra MEGAFONs telefonnummerbase over samtlige fastnet- og mobilnumre i Københavns Kommune. Samlet set blev der gennemført 520 interview via internettet og 501 interview via telefon. Gennemførelsesprocenterne var 48% for internet-delen og 39% for telefon-delen. Dette anses som tilfredsstillende gennemførelsesprocenter for en undersøgelse af denne art.



OM UNDERSØGELSEN (2)

Kommentering

Der er for hvert enkelt spørgsmål i denne analyse kommenteret på forskelle i relevante baggrundsvariable, såfremt disse er signifikante ved et 95% signifikansniveau. Dvs. et konfidensinterval, der med 95% sikkerhed indeholder populationsværdien.

I kommenteringen kan der være +/- 1% til forskel i sammenlægningen af resultater i forhold til procenttal, der står i parentes. Dette skyldes afrundinger.



LÆSEVEJLEDNING

Denne rapport er struktureret således, at der efter dette indledende afsnit om undersøgelsen, følger en kort hovedkonklusion med de væsentligste resultater.

Herefter kommer en grafisk præsentation af resultaterne fordelt på de forskellige spørgsmål om borgernes syn på udeservering.

Endelig følger en kort visualisering af de væsentligste baggrundsspørgsmål, samt kontaktinformation på de relevante kontaktpersoner for undersøgelsen fra henholdsvis Københavns Kommune og MEGAFON.



2. HOVEDKONKLUSIONER

Københavnerne er glade for byens udeservering

Et klart flertal er positivt stemt i forhold til at bo i nærheden af en udeservering

- Næsten halvdelen af respondenterne (46%) angiver at bo i nærheden af en udeservering. Langt de fleste (81%) af disse borgere svarer, at de synes, at det er positivt (52%) eller meget positivt (29%). Kun 7% svarer, at det er negativt (4%) eller meget negativt (2%).
- Særligt borgere i alderen 18-29 år (91%) og 30-39 år (89%) svarer, at de synes, at det er positivt/meget positivt at bo i nærheden af en udeservering.
- Lidt færre af de borgere, der bor tæt på en udeservering i 'Indre By/Christianshavn' (68%), synes alt i alt, at det er positivt/meget positivt at bo i nærheden af en udeservering.

Næsten alle borgere har noget godt at fremhæve i forhold til at bo i en by med udeserveringer – flest fremhæver den gode stemning

- Samlet set nævner 96% af alle borgere 1 eller flere gode ting ved at bo i en by med udeservering, mens kun 2% siger, at de ikke har noget positivt at fremhæve ved det.
- Næsten 7 ud af 10 borgere (69%) fremhæver 'God stemning', mens næsten lige så mange fremhæver, at det er "Rart at kunne sidde ude om sommeren" (64%).
- Derudover fremhæver lidt mere end halvdelen af borgerne at udeserveringer "Hører til i en storby"(52%).

Larm opleves som den største ulempe ved at bo i en by med udeserveringer – halvdelen oplever dog slet ikke, at der er noget dårligt ved det

- Samlet set angiver halvdelen af borgerne (50%), at de ikke synes, at der er noget dårligt ved at bo i en by med udeserveringer. Her er det værd at bemærke, at denne andel ikke er signifikant forskellig, set i forhold til, om man bor i nærheden af en udeservering (52%) eller ikke gør (49%).
- Ser man på de dårlige aspekter af at bo i en by med udeservering, svarer lidt under hver 5. at 'Det larmer' (18%), mens 15% svarer, at 'De fylder på fortovene' (15%) og 'Meget affald og mange cigaretskodder på gaden'(14%).
- Flere i aldersgruppen 18-29 år svarer, at de intet dårligt kan nævne (59%), sammenholdt med gennemsnittet på 50%.

Overordnet set mener københavnerne ikke, at der er for mange udeserveringer – nogle steder ønsker de sig flere

2 ud af 3 mener ikke, at der er bydele med for mange udeserveringer – hver 8. synes dog, at der er for mange i Indre By

Halvdelen af borgerne nævner bydele, hvor de mener, at der godt måtte være flere udeserveringer – særligt Amager fremhæves

- To tredjedele af borgere mener ikke, at der er nogle bydele med for mange udeserveringer (67%).
- Dog mener hver 8. borger, at der er for mange udeserveringer i 'Indre By'. (13%).
- Denne andel er særligt høj blandt borgere, der selv er bosat i Indre By/Christianshavn, hvor 27% mener, at der er for mange udeserveringer i Indre By.
- Andelen, der ikke kan nævne bydele med for mange udeserveringer falder med alderen, fra 81% blandt de 18-29-årige til 42% i 70+-årige.
- Ser man omvendt på, hvorvidt der er bydele, hvor borgerne godt mener, at der måtte være flere udeserveringer, er det halvdelen som angiver 1 eller flere bydele, som de godt mener, måtte have flere.
- Her nævnes særligt Amager Vest (15%) og Amager Øst (15%).
- Det er lige over hver fjerde borger der svarer "Nej" (26%).
- Der er en tendens til, at flere borgere ønsker, at der kommer flere udeserveringer i de bydele, de selv bor i.

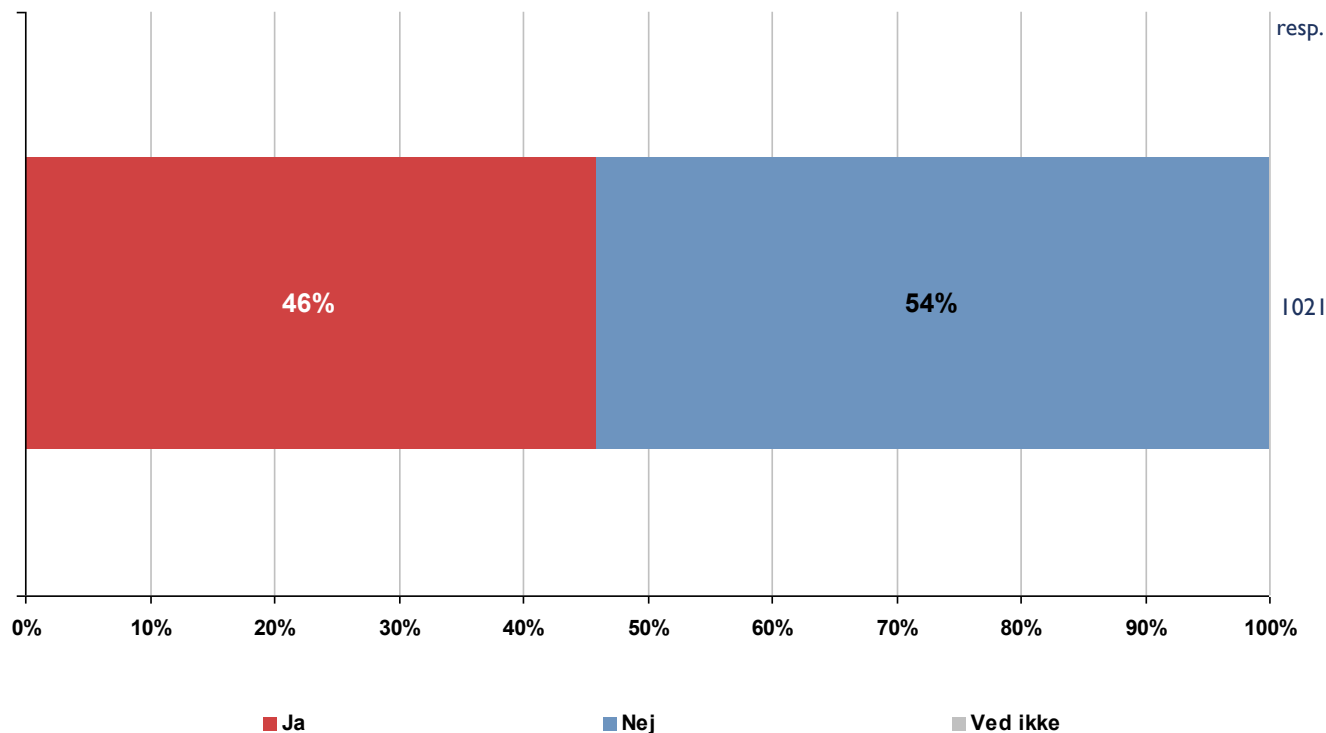
Forskell i synet på lukketider på hverdage og i weekender

- 46% af respondenterne mener, at udeserveringer burde lukke tidligere end kl. 24 på hverdage, mens 50% mener at det nuværende lukketidspunkt enten er passende (42%) eller burde være senere (8%).
- Når det drejer sig om weekendaftener er det kun 11% af borgerne, som mener, at udeserveringerne burde lukke inden kl. 24.
- 41% mener, at kl. 24 er et passende tidspunkt, mens 44% mener det skulle være senere.
- For både hverdagsaftener og weekendaftener ses der en tendens til, at de 18-29-årige i højere grad ønsker, at udeserveringer skal kunne holde åbent til senere, mens de 70+-årige omvendt i højere grad ønsker, at de skal lukke tidligere.



3. GENNEMGANG AF RESULTATER

03. ER DER EN UDESERVERING I UMIDDELBAR NÆRHED AF HVOR DU BOR? HER MENES OM DU FRA DIN BOLIG KAN SE ELLER HØRE ET STED, HVOR DER ER UDESERVERING



Næsten halvdelen bor i umiddelbar nærhed af en udeservering

46% af respondenterne svarer 'Ja' til at de bor i umiddelbar nærhed af en udeservering.

54% svarer 'Nej'.



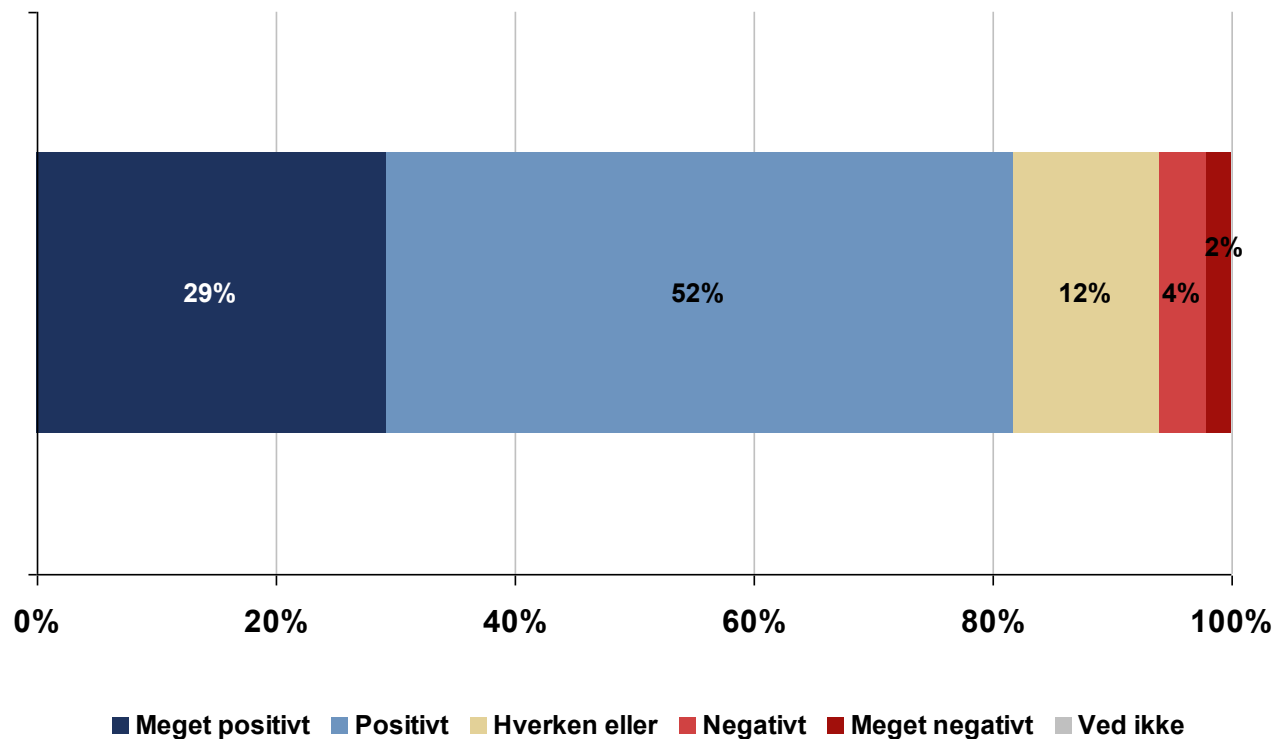
Flere borgere i 'Indre By/ Christianshavn' (62%) og 'Nørrebro' (69%) og færre i 'Valby/Vanløse' (26%) og 'Brønshøj-Husum' (29%) svarer 'Ja' til at de bor i umiddelbar nærhed af en udeservering, sammenlignet med gennemsnittet på 46%.



Alder

Flere borgere i aldersgruppen 18-29 år (53%) og færre i aldersgruppen 60-69 år (31%), svarer ja til at de bor i nærheden af en udeservering.

04. SYNES DU ALT I ALT AT DET ER POSITIVT ELLER NEGATIVT, AT DU BOR TÆT PÅ EN UDESERVERING?



resp.

466

Et klart flertal af de respondenter, der bor tæt på en udeservering, ser dette som positivt

81% synes at det er positivt (52%) eller meget positivt (29%) at bo tæt på en udeservering.

12% svarer, at det hverken er positivt eller negativt.

7% synes at det er negativt (4%) eller meget negativt (2%).



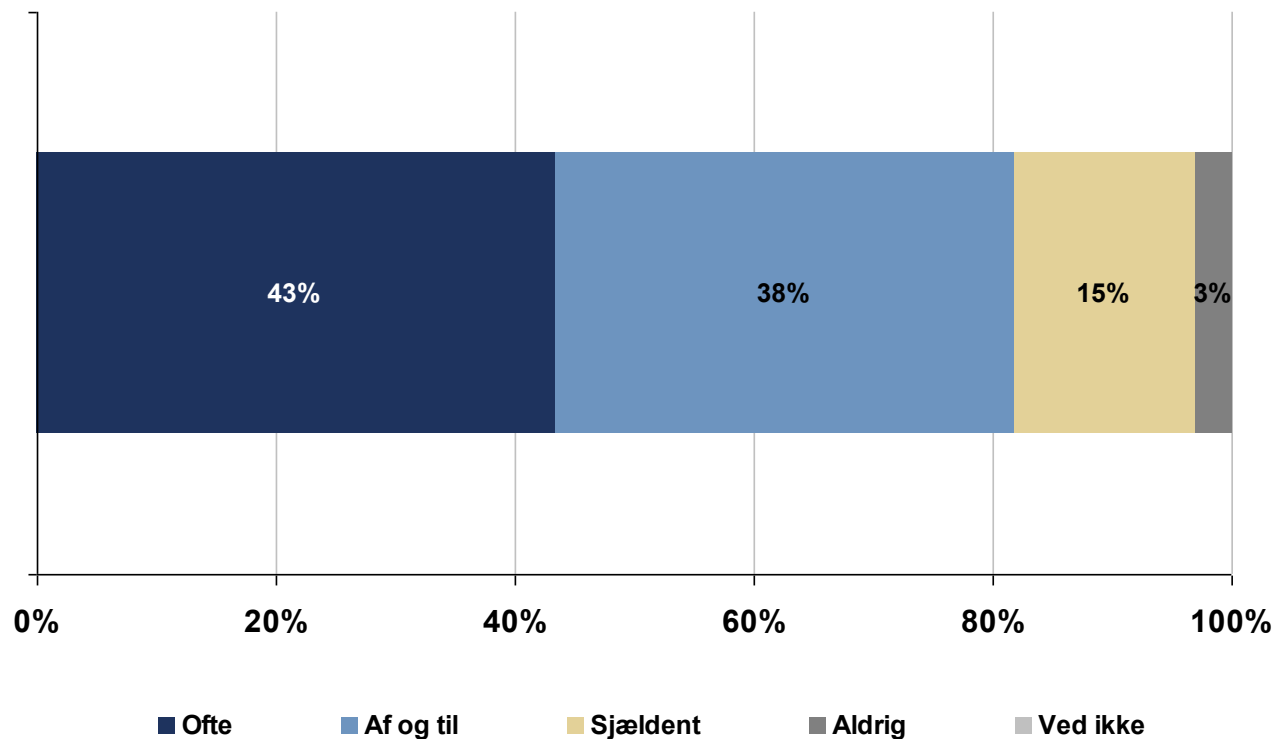
Færre borgere, der bor i "Indre By / Christianshavn" (68%) synes, at det er positivt eller meget positivt, at de bor tæt på en udeservering, sammenlignet med gennemsnittet på 81%.



Alder

Flere borgere i aldersgruppen 18-29 år (91%) og aldersgruppen 30-39 år (89%) synes, at det er positivt eller meget positivt at bo tæt på en udeservering, sammenlignet med gennemsnittet på 81%.

05. HVOR OFTE BENYTTER DU SELV UDESERVERINGER I KØBENHAVN I LØBET AF SOMMERHALVÅRET?



resp.

Københavnerne benytter i høj grad byens udeserveringer i sommerhalvåret

Kun 3% af borgerne svarer, at de aldrig bruger udeserveringerne i København i sommerhalvåret.

1021

Samlet set er det således 97% af københavnernes, der i en eller anden grad bruger udeserveringerne i løbet af sommerhalvåret.

Mere end 4 ud af 10 (43%) bruger udeserveringerne ofte, mens 36% bruger dem af og til.

15% svarer, at de bruger dem sjældent.

Selvom hyppigheden varierer, er udeserveringerne altså noget, der bruges af de fleste om sommeren.



Flere borgere, der bor på Nørrebro (52%) og færre der bor i Brønshøj/Husum (35%) benytter ofte udeservering sammenlignet med gennemsnittet (43%).



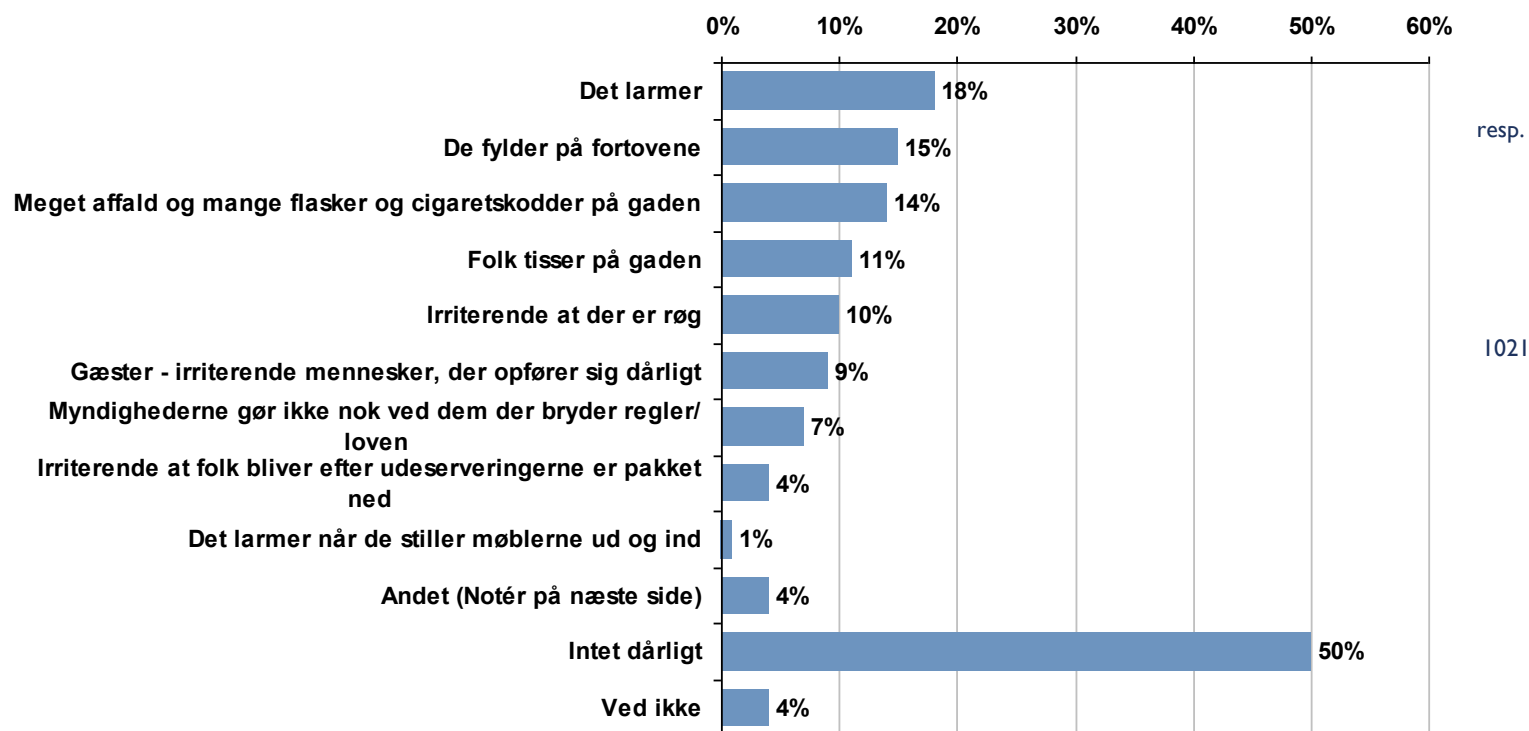
Flere borgere med en udeservering i umiddelbar nærhed af hvor de bor (49%) og færre uden (38%) benytter ofte udeservering sammenlignet med gennemsnittet (43%).



Alder

Flere borgere i aldersgruppen 18-29 år (57%) og færre i aldersgruppen 60-69 år (25%) benytter ofte udeservering sammenlignet med gennemsnittet (43%).

06. ER DER NOGET, DU VIL FREMHÆVE SOM DÅRLIGT VED AT BO I EN BY MED UDESERVERINGER? GERNE FLERE SVAR.



Larm opleves som den største ulempe ved at bo i en by med udeserveringer – halvdelen oplever slet ikke, at der er noget dårligt ved det

50% af borgerne angiver, at de ikke synes, at der er noget dårligt ved at bo i en by med udeserveringer. Halvdelen oplever altså ingen ulemper ved det overhovedet.

Lidt under en femtedel angiver, at det er dårligt, at det larmer, når man bor i en by med udeserveringer (18%).

Dernæst fremhæver 15%, at udeserveringerne fylder på fortovene, mens 14% svarer 'Meget affald og mange flasker'.



Flere borgere der bor i 'Indre By/ Christianshavn' fremhæver at 'Det larmer' (30%), 'meget affald og mange flasker og cigaretskodder på gaden' (22%), 'Gæster – irriterende mennesker, der opfører sig dårligt' (19%), sammenlignet med gennemsnittet på hhv. 18%, 14% og 9%.



Det er interessant, at andelen der svarer, at der intet dårligt er, er omtrent lige høj for borgere med udeservering i nærheden (52%) og dem uden (49%).

Flere borgere med udeservering i nærheden angiver at 'Det larmer' (22%), sammenlignet med borgere uden udeservering i nærheden (15%). Omvendt er der flere borgere uden en udeservering i nærheden der angiver, at det er 'Irriterende at der er røg' (13%) sammenlignet med borgere med udeservering i nærheden (7%).

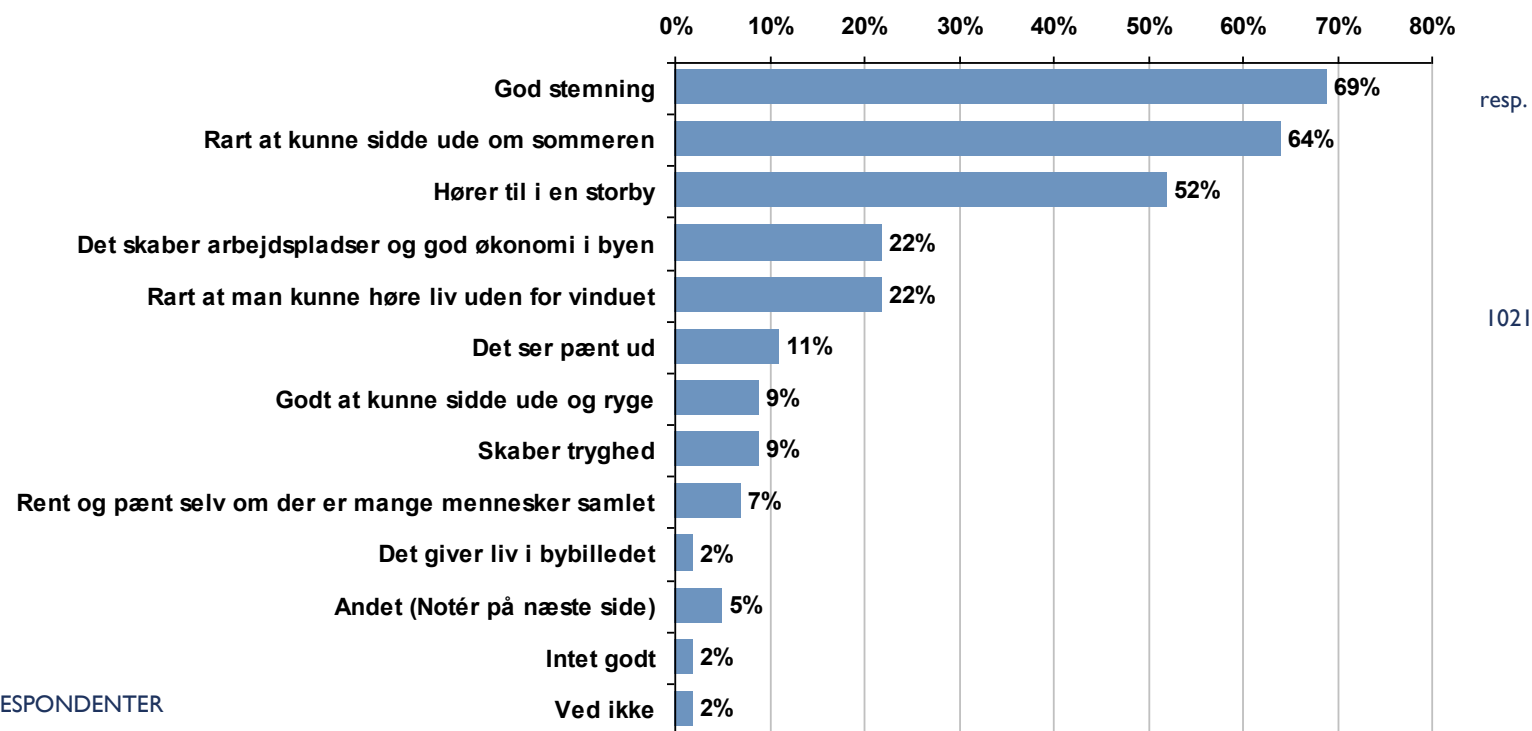
Alder



Der ses en klar tendens til, at andelen, der svarer, at der intet dårligt er, falder med alderen. Således angiver 59% af de 18-29-årige dette, hvorefter andelen falder løbende og ender på 37% blandt de 70+-årige.

07. ER DER NOGET, DU VIL FREMHÆVE SOM GODT VED AT BO I EN BY MED UDESERVERINGER?

1021 RESPONDENTER



resp.

1021

Næsten alle borgere har noget godt at fremhæve i forhold til at bo i en by med udeserveringer – flest fremhæver den gode stemning

Det er kun 2% af borgerne der svarer, at de 'Intet godt' har at fremhæve. Det er altså meget få, for hvem udeserveringer ikke har nogle positive elementer.

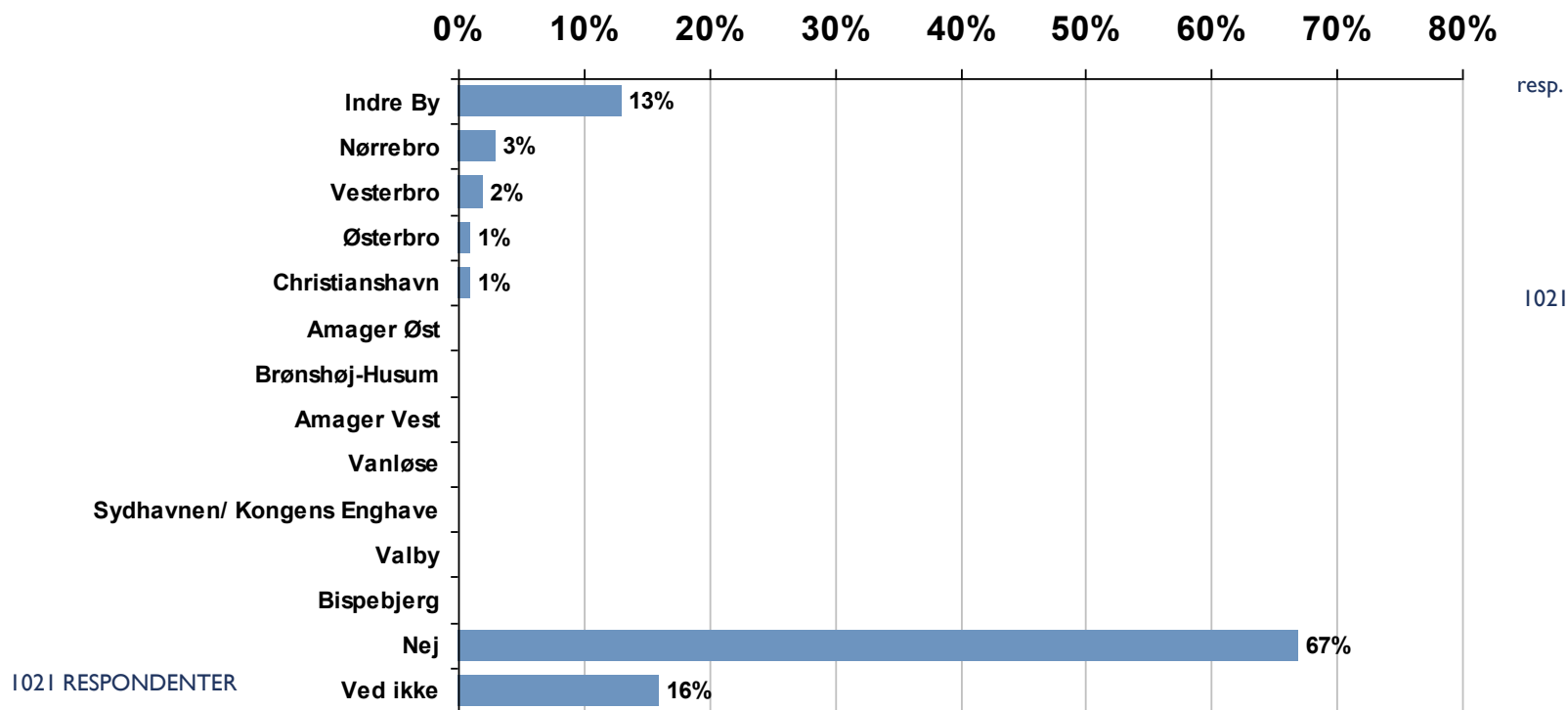
Ser man på de gode ting ved udeservering, fremhæver næsten 7 ud af 10 borgere 'God stemning' (69%), mens lige under 2 ud af 3 (64%) svarer, at det er 'Rart at kunne side ude om sommeren'.

Over halvdelen fremhæver, at udeservering 'Hører til i en storby' (52%).



Flere borgere uden en udeservering i nærheden af hvor de bor, fremhæver 'Rart at kunne sidde ude om sommeren' (70%) og 'Hører til i en storby' (58%), sammenlignet med andelen blandt borgere tæt på en udeservering på hhv. 58% og 46%.

08. ER DER BYDELE I KØBENHAVNS KOMMUNE, HVOR DU MENER, AT DER ER FOR MANGE UDESERVERINGER?



2 ud af 3 mener ikke, at der er bydele med for mange udeserveringer – hver 8. synes dog, at der er for mange i Indre By

Et klart flertal af borgerne (67%) mener ikke, at der er for mange udeserveringer i nogle af bydelene i Københavns Kommune.

Samtidigt er der dog 13%, der svarer, at der er for mange udeserveringer i Indre By.

3% svarer på Nørrebro, og 2% svarer på Vesterbro. Der er 1% der angiver henholdsvis Østerbro og Christianshavn.



Flere borgere der bor i Indre By/ Christianshavn mener, at der er for mange udeserveringer i Indre By (27%). Flere fra Nørrebro (75%) og Valby/Vanløse (76%) mener, at der ikke er for mange udeserveringer.

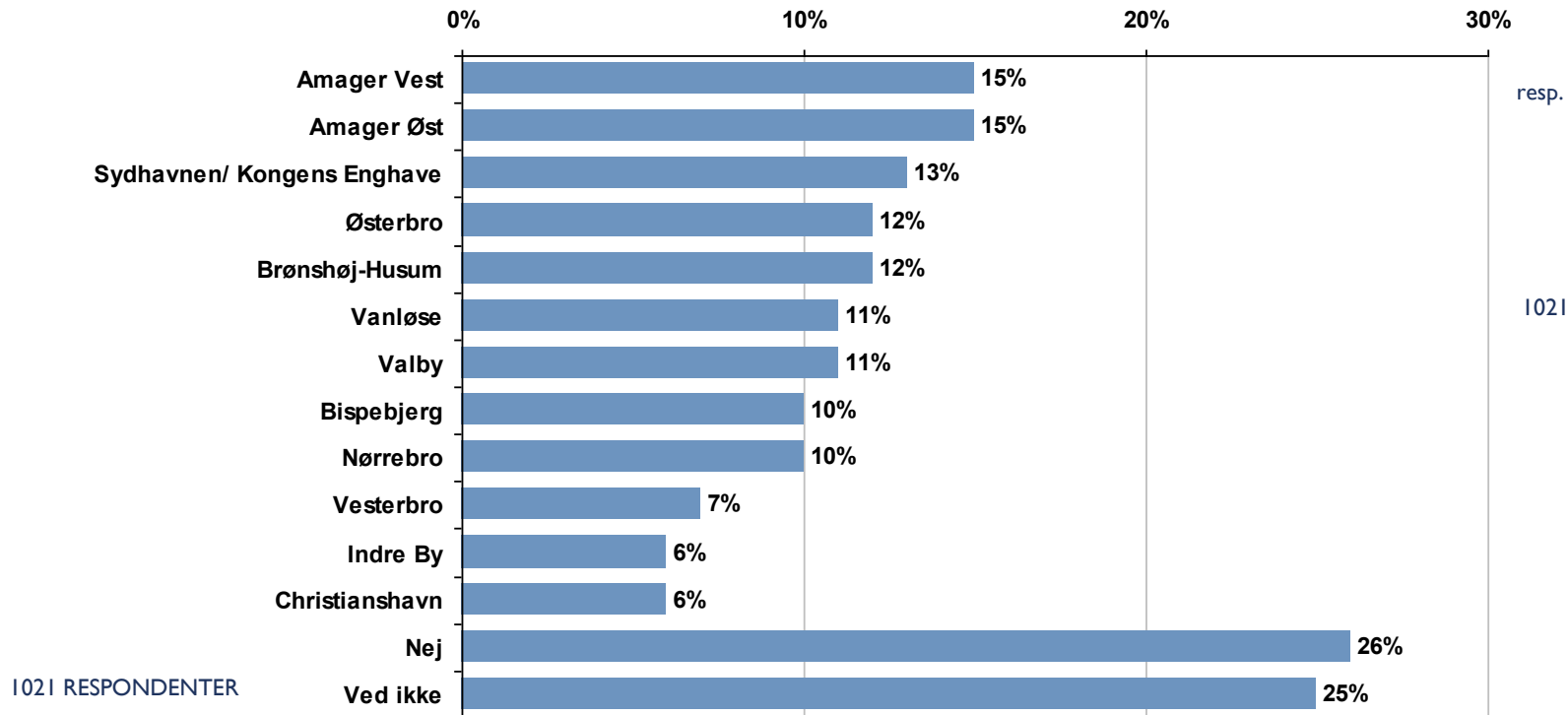
Alder



Der ses en tendens til, at andelen af borgere, der svarer "Nej", falder med alderen. Således angiver flere mellem 18-29 år (81%) dette, hvorefter andelen falder løbende og ender på 42% blandt de 70+-årige.

Samtidig ses det, at andelen der synes, at der er for mange udeserveringer i Indre By stiger med alderen. Således er det 8% af de 18-29-årige, hvorefter andelen stiger til 25% blandt de 70+-årige.

09. ER DER BYDELE I KØBENHAVNS KOMMUNE, HVOR DU MENER, AT DER GODT MÅTTE KOMME FLERE UDESERVERINGER?



Halvdelen af borgerne nævner bydele, hvor godt må komme flere udeserveringer – særligt Amager fremhæves

Samlet set angiver 50% af borgerne, at der er bydele i Københavns Kommune, hvor de godt mener, at der måtte komme flere udeserveringer.

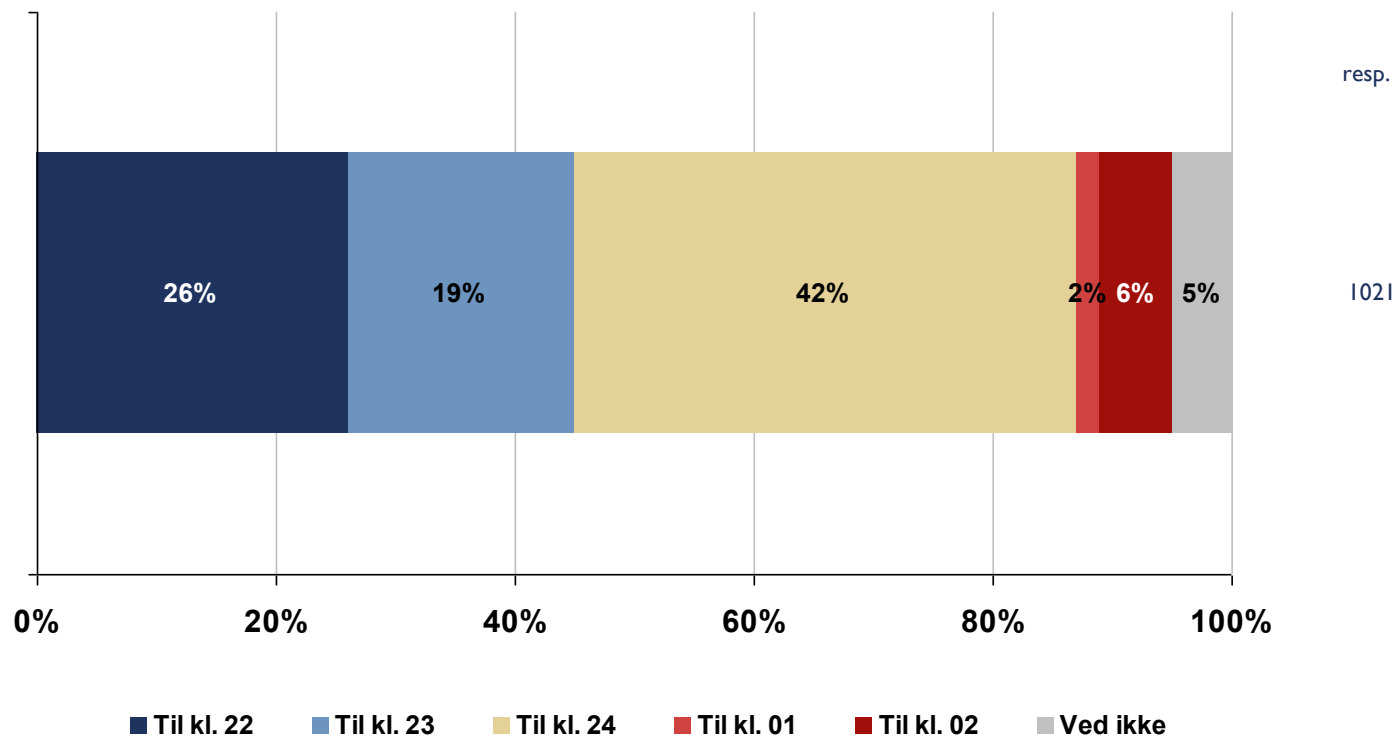
Det er særligt Amager Vest (15%) og Amager Øst (15%) der fremhæves.

Lige over hver fjerde borger svarer "Nej" (26%).



Der er en tendens til, at flere borgere ønsker, at der kommer flere udeserveringer i de bydele, de selv bor i.

10. HVIS DU KUNNE BESTEMME, HVOR LÆNGE SYNES DU SÅ UDESERVERINGER SKULLE KUNNE HOLDE ÅBNE TIL PÅ HVERDAGSAFTENER I KØBENHAVN?



Borgerne er relativt delte i spørgsmålet om, hvornår udeserveringer skal lukke på hverdage. Lille flertal synes dog, at de skal lukke kl. 24 eller senere

Mere end 4 ud af 10 borgere (42%) svarer, at de synes, at udeserveringer skal kunne holde åbent til kl. 24 på hverdagsaftener. 2% mener, at de skal lukke kl. 01, mens 6% foretrækker kl. 02.

46% synes at de bør lukke tidligere end kl. 24. Enten kl. 22 (26%) eller kl. 23 (19%) i hverdage.

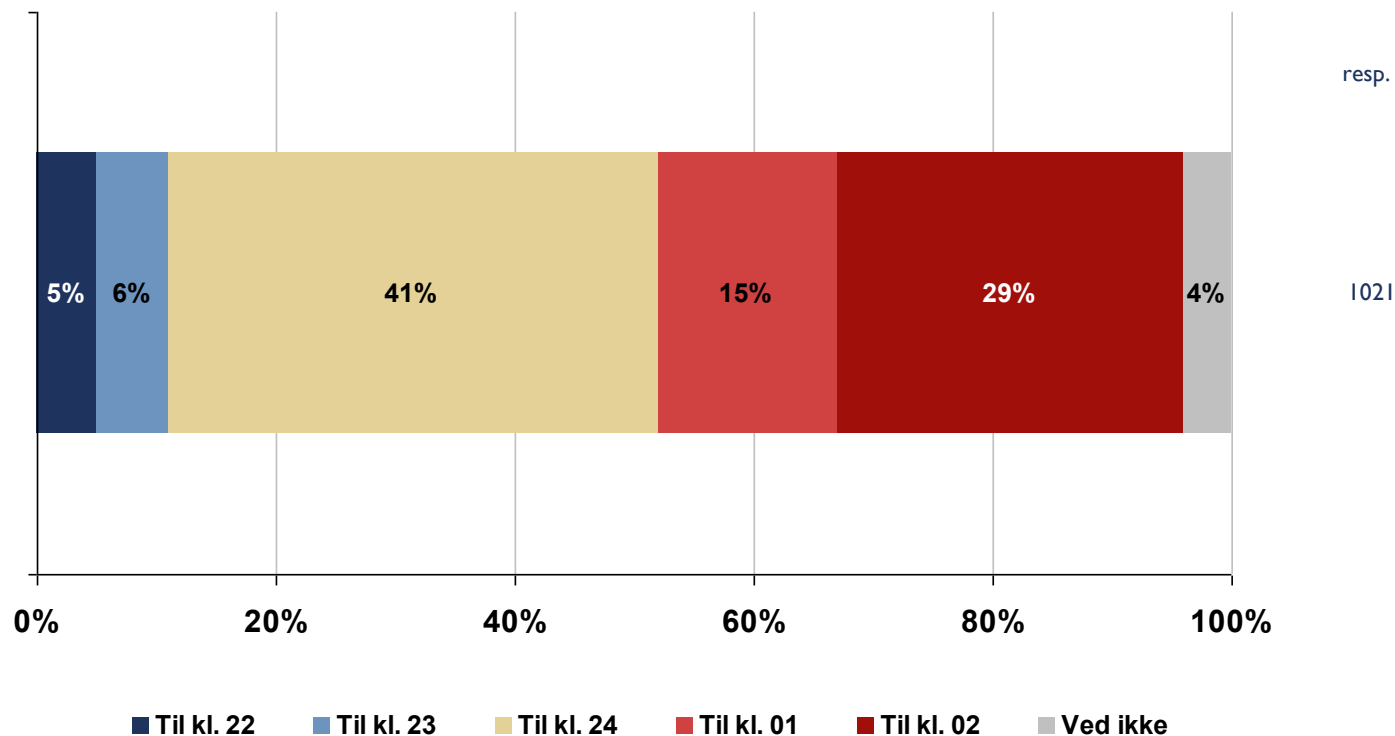


Flere borgere på Nørrebro ønsker, at udeserveringer skulle kunne holde åbne til kl. 24 eller senere (59%), sammenlignet med gennemsnittet på 50%.



Andelen der svarer kl. 24 eller senere falder med alderen. Således er det 62% af de 18-29-årige. Blandt de 70+-årige er det 33%.

11. HVIS DU KUNNE BESTEMME, HVOR LÆNGE SYNES DU SÅ UDESERVERINGER SKULLE KUNNE HOLDE ÅBNE TIL PÅ WEEKENDAFTENER I KØBENHAVN?



Langt det fleste synes, at udeserveringer skal kunne holde åbent enten til midnat eller senere på weekendaftener

Mere end 4 ud af 10 (41%) angiver, at de synes, at udeserveringer skal lukke ved midnat på weekendaftener.

Lidt flere (44%) svarer, at de synes, at udeserveringer skal lukke senere. Enten kl. 01 (15%) eller kl. 02 (29%).

Kun ca. hver 10. (11%), mener at udeserveringer skal lukke tidligere i weekenden end de gør i dag – enten kl. 22 (5%) eller kl. 23 (6%).

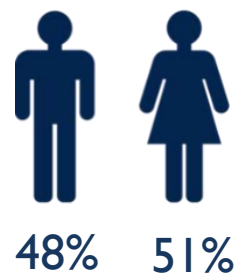
Alder



Der ses en tendens til, at andelen der ønsker, at udeserveringer skal lukke kl. 02 falder med alderen. Således angiver 47% af de 18-29-årige dette, hvorefter andelen falder med alderen og ender på 9% blandt de 70+-årige.



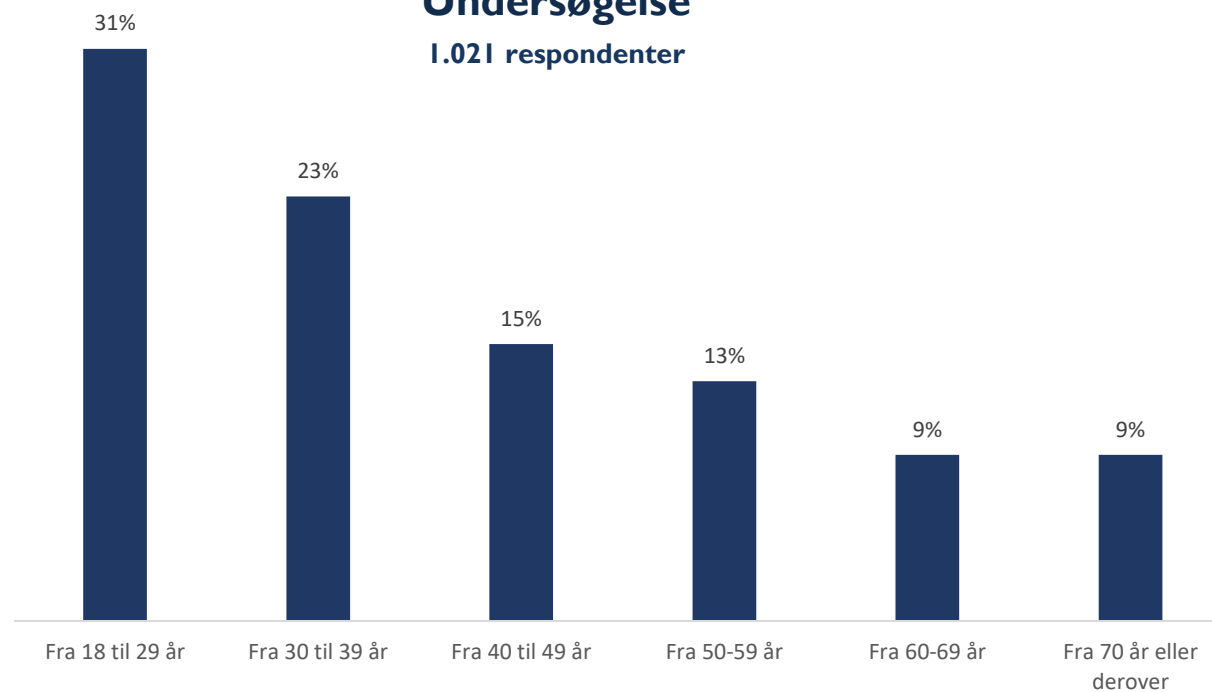
4. DEMOGRAFI



Undersøgelse

1.021 respondenter

Alder



KONTAKT

**Teknik- og
Miljøforvaltningen**
Enheden for Udeservering og Støj

Tlf. +45 33 66 56 00
Mail: stoej@kk.dk



CASPER O. JENSEN
LEDER AF KVANTITATIV AFDELING

+45 77414141
coj@megafon.dk
www.megafon.dk



MEGAFON

ALHAMBRAVEJ 12

1826 FREDERIKSBERG C

TLF.: +45 77 41 41 41

MAIL: MEGAFON@MEGAFON.DK



International
Organization for
Standardization



Spørgeskema, Københavns Kommune, Udeservering, Januar, 2023

1. Er det korrekt, at du bor i Københavns Kommune?

- Ja
- Nej (Afslut interview)

2. Hvilket postnummer bor du i?

Noter# _____

- Ønsker ikke at svare

I det følgende bedes du besvare en række spørgsmål om din holdning til udeserveringer i København. Med udeservering menes i denne sammenhæng servering af mad og/eller alkohol udendørs på caféer, barer og restauranter

3. Er der en udeservering i umiddelbar nærhed af hvor du bor? Her menes om du fra din bolig kan se eller høre et sted, hvor der er udeservering

- Ja
- Nej
- Ved ikke

{Hvis ja i spm. 3 stilles spm. 4}

4. Synes du alt i alt at det er positivt eller negativt, at du bor tæt på en udeservering?

- Meget positivt
- Positivt
- Hverken eller
- Negativt
- Meget negativt
- Ved ikke

5. Hvor ofte benytter du selv udeserveringer i København i løbet af sommerhalvåret?

- Ofte
- Af og til
- Sjældent
- Aldrig
- Ved ikke

6. Er der noget, du vil fremhæve som dårligt ved at bo i en by med udeserveringer?

{Uhjulpet – Kategorier oplæses ikke} Gerne flere svar

- Det larmer
- Gæster - irriterende mennesker, der opfører sig dårligt
- Irriterende at der er røg
- Irriterende at folk bliver efter udeserveringerne er pakket ned
- De fylder på fortovene
- Det larmer når de stiller møblerne ud og ind
- Myndighederne gør ikke nok ved dem der bryder regler/ loven
- Meget affald og mange flasker og cigaretskodder på gaden

- Folk tisser på gaden
- Andet _____
- Intet dårligt
- Ved ikke

7. Er der noget, du vil fremhæve som godt ved at bo i en by med udeserveringer? {Uhjulpet – Kategorier oplæses ikke} Gerne flere svar

- God stemning
- Hører til i en storby
- Skaber tryghed
- Det ser pænt ud
- Rart at kunne sidde ude om sommeren
- Godt at kunne sidde ude og ryge
- Rart at man kunne høre liv uden for vinduet
- Rent og pænt selv om der er mange mennesker samlet
- Det skaber arbejdspladser og god økonomi i byen
- Andet _____
- Intet godt
- Ved ikke

8. Er der bydele i Københavns Kommune, hvor du mener, at der er for mange udeserveringer? Gerne flere svar

- Amager Øst
- Amager Vest
- Christianshavn
- Indre By
- Vesterbro
- Sydhavnen/ Kongens Enghave
- Valby
- Vanløse
- Nørrebro
- Bispebjerg
- Brønshøj-Husum
- Østerbro
- Nej
- Ved ikke

9. Er der bydele i Københavns Kommune, hvor du mener, at der godt måtte komme flere udeserveringer? Gerne flere svar

- Amager Øst
- Amager Vest
- Christianshavn
- Indre By
- Vesterbro
- Sydhavnen/ Kongens Enghave
- Valby

- Vanløse
- Nørrebro
- Bispebjerg
- Brønshøj-Husum
- Østerbro
- Nej
- Ved ikke

I dag må udeserveringerne normalt have åbent til kl.24 – både på hverdagsaftener og weekendaftener. Hverdagsaftener er i denne sammenhæng søndag-torsdag aften. Weekendaftener er fredag og lørdag aften

10. Hvis du kunne bestemme, hvor længe synes du så udeserveringer skulle kunne holde åbne til på hverdagsaftener i København?

- Til kl. 22
- Til kl. 23
- Til kl. 24
- Til kl. 01
- Til kl. 02
- Ved ikke

11. Hvis du kunne bestemme, hvor længe synes du så udeserveringer skulle kunne holde åbne til på weekendaftener i København?

- Til kl. 22
- Til kl. 23
- Til kl. 24
- Til kl. 01
- Til kl. 02
- Ved ikke

12. Hvad er din alder? (18 år+)

Noter#:

Noter alder: _____

- Ønsker ikke at svare

13. Hvad er dit køn?

- Kvinde
- Mand
- Non-binær
- Andre køn
- Ønsker ikke at oplyse

E-mail

Kære Paneldeltager

Vi har en ny spørgerække klar, som vi håber du vil besvare inden fredag d. 3. februar kl. 10.00. Det tager ca. 3-4 minutter at gennemføre undersøgelsen.

Du skal blot klikke her: [Direkte link til MEGAFON-Internetpanel.](#)

Alternativt kan du skrive Internet-adressen www.panel.megafon.dk i dit Internetprogram (browser), hvorefter du vil blive bedt om at indtaste dit brugernavn og password.

Med venlig hilsen

Casper Ottar Jensen

MEGAFON

Alhambravej 12

1826 Frederiksberg C

Tlf.: +45 77 41 41 41

Fax: +45 77 41 41 77

coj@megafon.dk

www.megafon.dk

Hvis du har tekniske problemer eller har spørgsmål til undersøgelsen så kontakt MEGAFON analyse på e-mail: ma@megafon.dk eller tlf.: +45 77 41 41 41.

GENEREL INDLEDNING, KØBENHAVNS KOMMUNE

Goddag, mit navn er _____ fra MEGAFON. (evt. undskyld vi forstyrrer). Vi er ved at lave en undersøgelse blandt borgere i Københavns Kommune. Undersøgelsen omfatter nogle spørgsmål om din holdning til hvordan caféer, barer og restauranter indgår i bybilledet. Jeg vil derfor gerne tale med den person, der bor i husstanden som sidst havde fødselsdag {og som er hjemme i undersøgelsesperioden}. Personen skal min. være 18 år. Interviewet tager ca. 3 min.

Hvis tidspunktet ikke er passende:

Er der mulighed for, at jeg kan ringe igen på et senere tidspunkt?

Angående baggrundsspørgsmål: De følgende spørgsmål skal bruges til at inddele svarene i statistiske grupper, og alle spørgsmål besvares anonymt.

MEGAFON er et moderne dansk analysefirma, der laver forbruger- og markedsundersøgelser. Vi ser det som vores fornemmeste opgave at fortælle virksomheder og organisationer, hvilke krav og ønsker de danske forbrugere har til dem og til deres produkter og services.

KØBENHAVNS KOMMUNE

BORGERUNDERSØGELSE HOLDNINGER TIL UDESERVERING

TABELRAPPORT, KOMBINERET TELEFON- OG INTERNETUNDERSØGELSE

FEBRUAR 2023

PROJEKTLEDER:
CASPER O. JENSEN



INDHOLD

- 1 OM UNDERSØGELSEN
- 2 FREKVENSTABELLER
- 3 KRYDSTABELLER
- 4 SPØRGESKEMA
- 5 E-MAILS

Alle rettigheder til undersøgelsesmaterialet tilhører MEGAFON A/S. Materialet må kun anvendes af **Københavns Kommune og denne kommunes rådgivere**. Materialet må ikke videregives, herunder kopieres til tredje part, uden skriftlig tilladelse fra MEGAFON A/S. Offentliggørelse af materialet eller deraf udledte oplysninger er kun tilladt efter skriftlig tilladelse og kun med opgivelse af analyseinstituttet MEGAFON A/S som kilde.

I OM UNDERSØGELSEN



I.1 UNDERSØGELSENS FORMÅL

Københavns Kommune ønsker med denne undersøgelse at afdække holdninger til forskellige aspekter ved udeservering blandt borgere i Københavns Kommune.

I.2 UNDERSØGELSESMETODE OG TEKNIK

Undersøgelsen er gennemført som en kombineret internet- og telefonundersøgelse. Internetinterview er gennemført blandt medlemmer af MEGAFON-panelet, mens telefoninterview er gennemført blandt danskere udtrukket simpelt tilfældigt fra MEGAFONS telefonnummerbase over samtlige fastnet- og mobilnumre i Danmark.

Denne metode sikrer en meget stor spredning inden for målgruppen, samtidig med at undersøgelsen kan gennemføres inden for relativt begrænsede tidsmæssige og økonomiske rammer. Metoden sikrer en højere grad af repræsentativitet end en undersøgelse udelukkende baseret på internetinterview, da befolkningsgrupper med en lavere internetpenetration end den generelle befolkning, får mulighed for at deltage i undersøgelsen via telefoninterview.

Undersøgelsesmetoden er brugt, da spørgeskemaet består af lukkede skalaspørgsmål og spørgsmål med begrænsede hjælpne svarkategorier, og dermed er af en sådan karakter, at der ikke er væsentlig forskel i svarmønstret som følge af hvilken af de to metoder, der er brugt.

En kombineret internet- og telefonundersøgelse er desuden valgt, fordi det giver mulighed for at gennemføre interview med et større antal respondenter inden for de givne økonomiske rammer, end en undersøgelse udelukkende baseret på telefoninterview eller personlige interview.

Undersøgelsen er gennemført særskilt for Københavns Kommune, så ingen uvedkommende spørgsmål kan påvirke besvarelsen af undersøgelsens spørgsmål.

Deltagerne har deltaget anonymt i undersøgelsen. Sikringen af anonymitet er vigtig for at skabe en høj grad af troværdighed i besvarelsene.

Inden undersøgelsens igangsættelse er der foretaget en foranalyse med 5 interview til brug for kontrol af spørgeskema og metode.

Spørgeskemaet, der er anvendt i undersøgelsen, er gengivet i afsnit 4.

REKRUTTERING TIL MEGAFON-PANELET

Medlemmerne af MEGAFON-panelet bliver løbende rekrutteret telefonisk i forbindelse med MEGAFON A/S' almindelige befolkningsundersøgelser for at sikre den højest mulige grad af repræsentativitet.

Respondenterne i MEGAFON A/S' almindelige befolkningsundersøgelser bliver kontaktet på hverdage i tidsrummet fra kl. 16.00 til kl. 21.30 og i weekender fra kl. 12.00 til kl. 20.00.

For at sikre en tilfældig udvælgelse af respondenterne ved rekrutteringen, er det den person i husstanden, der tilhører målgruppen, og som sidst havde fødselsdag, der bliver forsøgt rekrutteret. Tilhører ingen personer målgruppen, bliver husstanden fravalgt.

Er rette vedkommende ikke hjemme, bliver der forsøgt lavet en aftale om, hvornår vi kan ringe igen. Er der ingen hjemme overhovedet, bliver samme telefonnummer forsøgt kontaktet op til 6 gange i løbet af den pågældende undersøgelsesperiode.

Respondenterne i MEGAFON A/S' almindelige befolkningsundersøgelser er udtrukket simpelt tilfældigt fra MEGAFON A/S' telefonnummerbase over samtlige fastnet- og mobilnumre i Danmark.

I.3 GENNEMFØRELSEN AF UNDERSØGELSEN

Undersøgelsen blev gennemført planmæssigt og fuldt tilfredsstillende i perioden 30. januar til 2. februar 2023.

Målgruppen for undersøgelsen er efter aftale med Københavns Kommune fastsat til borgere i Københavns Kommune i alderen 18 år og derover.

Respondenterne i internetundersøgelsen er kontaktet via e-mail ved undersøgelsens start. De har haft mulighed for at besvare spørgsmålene fra 30. januar kl. 15.00 til 2. februar kl. 21.00. De udsendte e-mails er gengivet i afsnit 5.

Respondenterne i telefonundersøgelsen er kontaktet fra 30. januar til 1. februar i tidsrummet fra kl. 16.00 til kl. 21.30.

Var rette vedkommende ikke hjemme, blev der forsøgt lavet en aftale om, hvornår vi kunne ringe igen. Var der ingen hjemme overhovedet, blev samme telefonnummer forsøgt kontaktet op til 6 gange.

For en undersøgelse af denne art er 1.000 interview et passende antal interview til at give tilstrækkelig statistisk sikkerhed for de opnåede resultater.

Til internetundersøgelsen blev anvendt en bruttostikprøve på 1.100 e-mails.

Til telefonundersøgelsen blev anvendt en bruttostikprøve på 2.000 telefonnumre.

1.021 brugbare interview er gennemført. Af disse stammer 520 interview fra internettet og de resterende 501 fra telefoninterview.

Tabel A og B nedenfor viser gennemførelsesstatistikkerne for henholdsvis internet- og telefonundersøgelsen. En gennemførelsesprocent på 48% er tilfredsstillende for en internetundersøgelse. En gennemførelsesprocent på 39% er tilfredsstillende for en telefonundersøgelse.

TABEL A. UNDERSØGELSENS GENNEMFØRELSESSTATISTIK // INTERNET

Absolutte antal og procent	n	%
Bruttostikprøve	1.100	
Ikke brugbare e-mailadresser	8	
Nettostikprøve	1.092	100%
Nægttere	3	0%
Ikke besvaret	575	52%
Gennemførte interview	520	48%

MEGAFON

TABEL B. UNDERSØGELSENS GENNEMFØRELSESSTATISTIK // TELEFON

Absolutte antal og procent	n	%
Bruttostikprøve	2.000	
Ubrugte	539	
Fravalgte, udgået	1	
Fravalgte, andet	188	
Nettostikprøve	1.272	100%
Nægttere	406	32%
Ikke truffet	365	29%
Gennemførte interview	501	39%

MEGAFON

I.4 TABELLERNE

De forskellige tabelnumre svarer til nummeret på det tilsvarende spørgsmål i spørgeskemaet. Tabel 3 angiver således, at tabellen viser besvarelsenerne af spørgsmål 3 i spørgeskemaet.

Der er lavet krydstabeller med følgende spørgsmål:

- spm. 02. Hvilken bydel af København bor du i?*
- spm. 05. Hvor ofte benytter du selv udeserveringer i København i løbet af sommerhalvåret?*
- spm. 10. Hvis du kunne bestemme, hvor længe synes du så udeserveringer skulle kunne holde åbne til på hverdagsaftener i København?*
- spm. 11. Hvis du kunne bestemme, hvor længe synes du så udeserveringer skulle kunne holde åbne til på weekendaftener i København?*
- spm. 12. Hvad er din alder?*
- spm. 13. Hvad er dit køn?*

I såvel frekvenstabeller som krydstabeller er angivet både antallet af respondenter, der har angivet det pågældende svar, og procentandelen af det samlede antal besvarelsener.

I.5 STATISTISKE USIKKERHEDER

I nedenstående tabel C er de statistiske usikkerheder angivet på et 95% signifikansniveau for forskellige svarpopulationer med tilfældigt udvalgte respondenter. 95%-niveauet er en alment accepteret standard i både kommerciel og videnskabelig sammenhæng.

TABEL C. USIKKERHEDER FOR POPULATIONERS SVARFORDELINGER, 95% SIGNIFIKANSNIVEAU

Svarfordeling, %		Population, n									
		50	100	150	200	300	500	800	1.020	1.500	2.000
		Usikkerheder, %									
95	5	6,04	4,27	3,49	3,02	2,47	1,91	1,51	1,34	1,10	0,96
90	10	8,32	5,88	4,80	4,16	3,39	2,63	2,08	1,84	1,52	1,31
85	15	9,90	7,00	5,71	4,95	4,04	3,13	2,47	2,19	1,81	1,56
80	20	11,09	7,84	6,40	5,54	4,53	3,51	2,77	2,45	2,02	1,75
75	25	12,00	8,49	6,93	6,00	4,90	3,80	3,00	2,66	2,19	1,90
70	30	12,70	8,98	7,33	6,35	5,19	4,02	3,18	2,81	2,32	2,01
65	35	13,22	9,35	7,63	6,61	5,40	4,18	3,31	2,93	2,41	2,09
60	40	13,58	9,60	7,84	6,79	5,54	4,29	3,39	3,01	2,48	2,15
55	45	13,79	9,75	7,96	6,89	5,63	4,36	3,45	3,05	2,52	2,18
50	50	13,86	9,80	8,00	6,93	5,66	4,38	3,46	3,07	2,53	2,19

Af tabellen fremgår de statistiske usikkerheder ved forskellige svarfordelinger. Gennemføres der f.eks. 800 interview, og 15% af respondenterne har afgivet svar i en bestemt svarkategori, ligger den sande værdi med 95% sikkerhed indenfor det observerede +/- 2,47 procentpoints.

De angivne usikkerheder for populationerne bør tages i betragtning ved aflæsningen af krydstabeller, kolonnernes totaler. Bemærk, at ved populationer (kolonnetotaler) hvor $n < 50$, er usikkerheden betydelig.

I.6 STRATIFICERING OG VÆGTNING AF DATAMATERIALET

Der foretages vægtning af svarmaterialet for at gøre materialet så repræsentativt som muligt i forhold til den samlede population.

Materialet er blevet vægtet efter køn, alder og bydel i forhold til den aktuelle fordeling af Københavns Kommunes befolkning (Kilde: Københavns Kommune - kk.statistikbank.dk, ”KKBEF1: Befolkningen efter distrikt, køn, alder og civilstand. 1K2023”). **Materialets fordeling før og efter vægtningen fremgår af nedenstående tre tabeller:**

Vægtningstabeller for køn, alder og bydel:

TABEL D. KØN

1.021 respondenter	Uvægtede data		Vægtede data	
	n	%	n	%
Kvinde	504	49%	522	51%
Mand	513	50%	495	48%
Non-binær	2	0%	2	0%
Andre køn	0	0%	0	0%
Ønsker ikke at oplyse	2	0%	2	0%
Total	1.021	100%	1.021	100%

MEGAFON

TABEL E. ALDER

1.021 respondenter	Uvægtede data		Vægtede data	
	n	%	n	%
18 - 29 år	277	27%	319	31%
30 - 39 år	218	21%	235	23%
40 - 49 år	162	16%	154	15%
50 - 59 år	145	14%	133	13%
60 - 69 år	104	10%	89	9%
70 år eller derover	115	11%	91	9%
Ønsker ikke at svare	0	0%	0	0%
Total	1.021	100%	1.021	100%

MEGAFON

TABEL F. BYDEL

1.021 respondenter	Uvægtede data		Vægtede data	
	n	%	n	%
1. Indre By / Christianshavn	94	9%	92	9%
2. Østerbro	132	13%	128	13%
3. Nørrebro	125	12%	125	12%
4. Vesterbro / Kgs. Enghave / Sydhavnen	125	12%	126	12%
5. Valby / Vanløse	145	14%	165	16%
6. Brønshøj-Husum / Bispebjerg	160	16%	152	15%
7. Amager Øst / Vest	240	24%	233	23%
Total	1.021	100%	1.021	100%

MEGAFON

Rapporten er udarbejdet af Casper O. Jensen.

MEGAFON A/S er medlem af ESOMAR og er certificeret efter ISO-20252 standarden. ISO-20252 er den internationale branche-specifikke standard for markeds-, opinions- og samfundsundersøgelser. Standarden sikrer, at der udføres fast og dokumenteret kvalitetskontrol af alle led i procedurerne fra den første kontakt med kunden helt frem til den endelige rapport. Derudover supplerer ISO-standardens regler vedrørende etiske retningslinjer og korrekt adfærd overfor kunder og respondenter.

2 FREKVENSTABELLER



1.021 RESPONDENTER

01. Er det korrekt, at du bor i Københavns Kommune? All interviews Vægt: Køn, alder og område - 1.021 resp.	n	%
Ja	1.021	100%
Nej, bor ikke i Københavns Kommune	0	0%
Antal respondenter	1.021	100%

02. Hvilken bydel af København bor du i? All interviews Vægt: Køn, alder og område - 1.021 resp.	n	%
1. Indre By / Christianshavn	92	9%
2. Østerbro	128	13%
3. Nørrebro	125	12%
4. Vesterbro / Kgs. Enghave / Sydhavnen	126	12%
5. Valby / Vanløse	165	16%
6. Brønshøj-Husum / Bispebjerg	152	15%
7. Amager Øst / Vest	233	23%
Antal respondenter	1.021	100%

03. Er der en udeservering i umiddelbar nærhed af hvor du bor? Her menes om du fra din bolig kan se eller høre et sted, hvor der er udeservering All interviews Vægt: Køn, alder og område - 1.021 resp.	n	%
Ja	466	46%
Nej	552	54%
Ved ikke	3	0%
Antal respondenter	1.021	100%

04. Synes du alt i alt at det er positivt eller negativt, at du bor tæt på en udeservering? All interviews Vægt: Køn, alder og område - 1.021 resp.	n	%
Meget positivt	135	29%
Positivt	242	52%
Hverken eller	57	12%
Negativt	20	4%
Meget negativt	10	2%
Ved ikke	2	0%
Antal respondenter	466	100%

04. Synes du alt i alt at det er positivt eller negativt, at du bor tæt på en udeservering? All interviews Vægt: Køn, alder og område - 1.021 resp.	n	%
Meget positivt, Positivt	376	81%
Hverken eller	57	12%
Negativt, Meget negativt	30	6%
Ved ikke	2	0%
Antal respondenter	466	100%

05. Hvor ofte benytter du selv udeserveringer i København i løbet af sommerhalvåret? All interviews Vægt: Køn, alder og område - 1.021 resp.	n	%
Ofte	436	43%
Af og til	393	38%
Sjældent	157	15%
Aldrig	33	3%
Ved ikke	2	0%
Antal respondenter	1.021	100%

06. Er der noget, du vil fremhæve som dårligt ved at bo i en by med udeserveringer? Gerne flere svar. All interviews Vægt: Køn, alder og område - 1.021 resp.	n	%
Det larmer	186	18%
De fylder på fortovene	156	15%
Meget affald og mange flasker og cigaretskodder på gaden	144	14%
Folk tisser på gaden	108	11%
Irriterende at der er røg	105	10%
Gæster - irriterende mennesker, der opfører sig dårligt	93	9%
Myndighederne gør ikke nok ved dem der bryder regler/ loven	68	7%
Irriterende at folk bliver efter udeserveringerne er pakket ned	45	4%
Det larmer når de stiller møblerne ud og ind	9	1%
Andet (Notér på næste side)	37	4%
Intet dårligt	512	50%
Ved ikke	39	4%
Svar i alt	1.502	147%
Antal respondenter	1.021	100%

Andet: 37 respondenter
42 besvarelser

- 1 Alkoholniveauet
- 1 At der åbent efter 22
- 1 Brug af varmelamper er rigtig dårlig prioritering af ressourcer
- 1 Cafegæsterne optager parkeringspladserne
- 1 CO2 forbrug af varmelamper
- 1 De bruger varmelamper, det bruger meget strøm og det er forbudt i Frankrig
- 1 De kan opstå dumme situationer med så mange mennesker stimlet sammen, og i forhold til børnefamilier
- 1 Der er for meget alkohol
- 1 Deres cykler fylder meget i gadebillede
- 1 Det er irriterende at der er så mange udeserveringer i vinterhalvåret,
- 1 uden gæster, men med varmelamper der brænder og pumper energi ud i den blå luft !
- 1 Det er jo let at være glad for udeserveringer når man ikke selv bor lige op og ned af det. Jeg ville aldrig købe en bolig hvor der var udeservering lige ved siden af.
- 1 Det kommer meget an på stedet, eksempelvis strøget, for mange mennesker
- 1 Det skal være i en større context, det skal ikke sjov og ballade og turister, natbevillingerne folk bliver i gaderne til meget sent eller meget tidligt om morgenen
- 1 En udeservering har siddepladser der blokerer for adgangen til mit kælderrum. Restauratøren synes at han har forret til arealet. Kommunen reagerer ikke på klager

- 1 En anden udeservering fylder hele fortovet, så man er nødt til at gå ude i biltrafikken på kørebanen. Selv om der åbenlyst ikke er plads, har kommunen givet ham udeserveringstilladelse.
- 1 Enten for få skraldespande eller de skal tømmes oftere - jeg bor på strøget fra Metro til Christiania - kunne godt bruge et pissoir både i Dronningensgade og Prinsessegade og nogle skraldespande -
- 1 Christiania / Seven Eleven er i princippet "vores" udeserveringssteder -
- 1 Folk bruger flere penge
- 1 For dem der bor der, sent de lukker
- 1 For dem der bor tæt på , mange mennesker der samles
- 1 Glasskår
- 1 Opkast
- 1 Fulde folk
- 1 Høj musik
- 1 Ingen mulighed for at klage over støj fra mennesker. Ingen rydder op på nabomatrikler, intet ansvar. Ejerne bor ikke selv i ejendommen, har ingen tilhørsforhold. Ikke godt at eje et fortov, for lidt plads, sætter for mange borde og stole på for lidt plads. Manglende regler for privat fællesvej, kommunen fralægger sig ansvaret, ingen regler, gæsterne må være overalt. Høring ved åbning af værtshus/bar ønskes (ved udeservering).
- 1 Jeg bor ved siden af en bar som har udeservering. Jeg elsker restauranter med udeservering, men barerne som kun serverer alkohol er ulideligt, støjmæssigt.
- 1 Jeg finder det højest besynderligt at det er tilladt at opvarme udeserveringssteder året rundt.
- 1 Lavt hængende baldakiner
- 1 Lidt gene ved at dele baggård med en beværtning som ikke altid får lukket døre og porte mod gaden, og som roder lidt.
- 1 lugt
- 1 Man kan somme tider ikke finde et sted at sidde uden at man skal købe noget
- 1 Musik på repeat
- 1 Måger
- 1 Nogen steder hvor der er for mange folk i gaderne og beboerne er hårdt plaget, hele året
- 1 Presser boligpriser op. Øvre mellemklasse favoriseres.
- 1 Skraldevogne larmer, blokerer for biler, kører over kantstenene.
- 1 Tiltrækker mange mennesker
- 1 Trafik af mennesker
- 1 Udeservering når vejret ikke er godt og giver ikke mening og er tit kunstigt opvarmet
- 1 Varmelamper er dårligt for miljø.
- 1 Varmelamper virker dårligt, er tændt selvom der ikke er gæster, er neg. Parkeringspladser er trukket tilbage p.g.a. udeserveringer, ikke godt.

07. Er der noget, du vil fremhæve som godt ved at bo i en by med udeserveringer? Gerne flere svar. All interviews Vægt: Køn, alder og område - 1.021 resp.	n	%
God stemning	709	69%
Rart at kunne sidde ude om sommeren	656	64%
Hører til i en storby	530	52%
Det skaber arbejdspladser og god økonomi i byen	229	22%
Rart at man kunne høre liv uden for vinduet	221	22%
Det ser pænt ud	108	11%
Godt at kunne sidde ude og ryge	92	9%
Skaber tryghed	90	9%
Rent og pænt selv om der er mange mennesker samlet	71	7%
Det giver liv i bybilledet	21	2%
Andet (Notér på næste side)	54	5%
Intet godt	23	2%
Ved ikke	22	2%
Svar i alt	2.825	277%
Antal respondenter	1.021	100%

Andet: 50 respondenter
53 besvarelser

- 5 Hyggeligt
- 2 Styrker fællesskabet
- 2 Kultur
- 2 Nemt
- 1 Lettere tilgængeligt og nemt når man ikke gider at lave mad
- 1 Rart at kunne møde sine venner der.
- 1 Det sociale
- 1 Gang i gaden og flere mennesker og diversitet
- 1 Godt bymiljø
- 1 Socialisering
- 1 Det skaber mere plads
- 1 Skaber sammenhold i byen. Fællesskab
- 1 Barnevogn med
- 1 Man kan tage hund med
- 1 Gør byen levende, fællesskabet tættere
- 1 Alt
- 1 Duft af mad
- 1 Fedt med varmelamper og tæpper
- 1 Fremmer muligheder for fællesskab
- 1 Der er mere plads til gæster i små bygninger. Kbh er bygget til en anden kapacitet end der bor nu
- 1 Kulturelle aktiviteter, flere muligheder med udendørs servering og skaber liv i bybilledet
- 1 Ikke så langt
- 1 Det sociale bliver bedre.mere attraktivt at flytte hertil.
- 1 Dejligt man kan tage sin hund med.
- 1 Det binder byen sammen og giver byen en puls
- 1 At der er mange muligheder at vælge imellem
- 1 Skaber noget lokalt i en stor by

- 1 Tilgængelighed, det er nemt at finde en cafe og København er vidunderlig om sommeren
- 1 Let adgang til udeservering
- 1 Nattelivet
- 1 Socialt
- 1 God service til dem der bor i byen og en mulighed for at sidde ude
- 1 Man bruger byen på en anden måde
- 1 Det er rart hvis man hare en dårlig dag
- 1 Uderummet er fedt, at man kan sidde ude og spise, drikke kaffe eller øl
- 1 Glad for valget mellem alle stederne
- 1 God livskvalitet
- 1 God ting med udeservering men hvordan folk opfører sig og hvem der opholder sig i bybilledet det er også for beboerne og borgerne
- 1 Det holder kunderne til i en branche som er konjunktur-følsom. Og så er det bare dejligt at kunne bruge sit lokalmiljø på en hyggelig måde.
- 1 Gode muligheder
- 1 Man ser flere mennesker på sin vej gennem byen.
- 1 Det er mere uforpligtende at mødes udendørs end indendørs.
- 1 Det giver lyst til selv at sætte sig.
- 1 Mad
- 1 Rart hvis man har råd til det.
- 1 Tæt på tingene

08. Er der bydele i Københavns Kommune, hvor du mener, at der er for mange udeserveringer? Gerne flere svar. All interviews Vægt: Køn, alder og område - 1.021 resp.	n	%
Indre By	136	13%
Nørrebro	28	3%
Vesterbro	25	2%
Østerbro	13	1%
Christianshavn	10	1%
Amager Øst	4	0%
Brønshøj-Husum	4	0%
Amager Vest	3	0%
Vanløse	3	0%
Sydhavnen/ Kongens Enghave	3	0%
Valby	2	0%
Bispebjerg	1	0%
Nej	684	67%
Ved ikke	167	16%
Svar i alt	1.081	106%
Antal respondenter	1.021	100%

09. Er der bydele i Københavns Kommune, hvor du mener, at der godt måtte komme flere udeserveringer? Gerne flere svar. All interviews Vægt: Køn, alder og område - 1.021 resp.	n	%
Amager Vest	150	15%
Amager Øst	148	15%
Sydhavnen/ Kongens Enghave	136	13%
Østerbro	125	12%
Brønshøj-Husum	118	12%
Vanløse	113	11%
Valby	109	11%
Bispebjerg	104	10%
Nørrebro	103	10%
Vesterbro	75	7%
Indre By	66	6%
Christianshavn	66	6%
Nej	262	26%
Ved ikke	251	25%
Svar i alt	1.828	179%
Antal respondenter	1.021	100%

10. Hvis du kunne bestemme, hvor længe synes du så udeserveringer skulle kunne holde åbne til på hverdagsaftener i København All interviews Vægt: Køn, alder og område - 1.021 resp.	n	%
Til kl. 22	269	26%
Til kl. 23	197	19%
Til kl. 24	427	42%
Til kl. 01	25	2%
Til kl. 02	56	6%
Ved ikke	47	5%
Antal respondenter	1.021	100%

11. Hvis du kunne bestemme, hvor længe synes du så udeserveringer skulle kunne holde åbne til på weekendaftener i København? All interviews Vægt: Køn, alder og område - 1.021 resp.	n	%
Til kl. 22	56	5%
Til kl. 23	57	6%
Til kl. 24	419	41%
Til kl. 01	150	15%
Til kl. 02	297	29%
Ved ikke	43	4%
Antal respondenter	1.021	100%

12. Hvad er din alder? All interviews Vægt: Køn, alder og område - 1.021 resp.	n	%
18-29 år	319	31%
30-39 år	235	23%
40-49 år	154	15%
50-59 år	133	13%
60-69 år	89	9%
70 år eller derover	91	9%
Vil ikke svare	0	0%
Antal respondenter	1.021	100%

13. Hvad er dit køn? All interviews Vægt: Køn, alder og område - 1.021 resp.	n	%
Kvinde	522	51%
Mand	495	48%
Non-binær	2	0%
Andre køn	0	0%
Ønsker ikke at oplyse	2	0%
Antal respondenter	1.021	100%

3 KRYDSTABELLER



1.021 RESPONDENTER

01. Er det korrekt, at du bor i Københavns Kommune? All interviews Vægt: Køn, alder og område - 1.021 resp.	Total		02. Hvilken bydel af København bor du i?													
			1. Indre By / Christianshavn		2. Østerbro		3. Nørrebro		4. Vesterbro / Kgs. Enghave / Sydhavnen		5. Valby / Vanløse		6. Brønshøj-Husum / Bispebjerg		7. Amager Øst / Vest	
			n	%	n	%	n	%	n	%	n	%	n	%	n	%
Ja	1.021	100%	92	100%	128	100%	125	100%	126	100%	165	100%	152	100%	233	100%
Nej, bor ikke i Københavns Kommune	0	0%	0	0%	0	0%	0	0%	0	0%	0	0%	0	0%	0	0%
Antal respondenter	1.021	100%	92	100%	128	100%	125	100%	126	100%	165	100%	152	100%	233	100%

01. Er det korrekt, at du bor i Københavns Kommune? All interviews Vægt: Køn, alder og område - 1.021 resp.	Total		05. Hvor ofte benytter du selv udeserveringer i København i løbet af sommerhalvåret?									
			Ofte		Af og til		Sjældent		Aldrig		Ved ikke	
			n	%	n	%	n	%	n	%	n	%
Ja	1.021	100%	436	100%	393	100%	157	100%	33	100%	2	100%
Nej, bor ikke i Københavns Kommune	0	0%	0	0%	0	0%	0	0%	0	0%	0	0%
Antal respondenter	1.021	100%	436	100%	393	100%	157	100%	33	100%	2	100%

01. Er det korrekt, at du bor i Københavns Kommune? All interviews Vægt: Køn, alder og område - 1.021 resp.	Total		10. Hvis du kunne bestemme, hvor længe synes du så udeserveringer skulle kunne holde åbne til på hverdagsaftener i København											
			Til kl. 22		Til kl. 23		Til kl. 24		Til kl. 01		Til kl. 02		Ved ikke	
			n	%	n	%	n	%	n	%	n	%	n	%
Ja	1.021	100%	269	100%	197	100%	427	100%	25	100%	56	100%	47	100%
Nej, bor ikke i Københavns Kommune	0	0%	0	0%	0	0%	0	0%	0	0%	0	0%	0	0%
Antal respondenter	1.021	100%	269	100%	197	100%	427	100%	25	100%	56	100%	47	100%

01. Er det korrekt, at du bor i Københavns Kommune? All interviews Vægt: Køn, alder og område - 1.021 resp.	Total		11. Hvis du kunne bestemme, hvor længe synes du så udeserveringer skulle kunne holde åbne til på weekendaftener i København?											
			Til kl. 22		Til kl. 23		Til kl. 24		Til kl. 01		Til kl. 02		Ved ikke	
	n	%	n	%	n	%	n	%	n	%	n	%	n	%
Ja	1.021	100%	56	100%	57	100%	419	100%	150	100%	297	100%	43	100%
Nej, bor ikke i Københavns Kommune	0	0%	0	0%	0	0%	0	0%	0	0%	0	0%	0	0%
Antal respondenter	1.021	100%	56	100%	57	100%	419	100%	150	100%	297	100%	43	100%

01. Er det korrekt, at du bor i Københavns Kommune? All interviews Vægt: Køn, alder og område - 1.021 resp.	Total		12. Hvad er din alder?													
			18-29 år		30-39 år		40-49 år		50-59 år		60-69 år		70 år eller derover		Vil ikke svare	
	n	%	n	%	n	%	n	%	n	%	n	%	n	%		
Ja	1.021	100%	319	100%	235	100%	154	100%	133	100%	89	100%	91	100%	0	0%
Nej, bor ikke i Københavns Kommune	0	0%	0	0%	0	0%	0	0%	0	0%	0	0%	0	0%	0	0%
Antal respondenter	1.021	100%	319	100%	235	100%	154	100%	133	100%	89	100%	91	100%	0	0%

01. Er det korrekt, at du bor i Københavns Kommune? All interviews Vægt: Køn, alder og område - 1.021 resp.	Total		13. Hvad er dit køn?									
			Kvinde		Mand		Non-binær		Andre køn		Ønsker ikke at oplyse	
	n	%	n	%	n	%	n	%	n	%	n	%
Ja	1.021	100%	522	100%	495	100%	2	100%	0	0%	2	100%
Nej, bor ikke i Københavns Kommune	0	0%	0	0%	0	0%	0	0%	0	0%	0	0%
Antal respondenter	1.021	100%	522	100%	495	100%	2	100%	0	0%	2	100%

02. Hvilken bydel af København bor du i? All interviews Vægt: Køn, alder og område - 1.021 resp.	Total		02. Hvilken bydel af København bor du i?															
			1. Indre By / Christianshavn		2. Østerbro		3. Nørrebro		4. Vesterbro / Kgs. Enghave / Sydhavnen		5. Valby / Vanløse		6. Brønshøj-Husum / Bispebjerg		7. Amager Øst / Vest			
			n	%	n	%	n	%	n	%	n	%	n	%	n	%		
1. Indre By / Christianshavn	92	9%	92	100%	0	0%	0	0%	0	0%	0	0%	0	0%	0	0%	0	0%
2. Østerbro	128	13%	0	0%	128	100%	0	0%	0	0%	0	0%	0	0%	0	0%	0	0%
3. Nørrebro	125	12%	0	0%	0	0%	125	100%	0	0%	0	0%	0	0%	0	0%	0	0%
4. Vesterbro / Kgs. Enghave / Sydhavnen	126	12%	0	0%	0	0%	0	0%	126	100%	0	0%	0	0%	0	0%	0	0%
5. Valby / Vanløse	165	16%	0	0%	0	0%	0	0%	0	0%	165	100%	0	0%	0	0%	0	0%
6. Brønshøj-Husum / Bispebjerg	152	15%	0	0%	0	0%	0	0%	0	0%	0	0%	152	100%	0	0%	0	0%
7. Amager Øst / Vest	233	23%	0	0%	0	0%	0	0%	0	0%	0	0%	0	0%	233	100%	0	0%
Antal respondenter	1.021	100%	92	100%	128	100%	125	100%	126	100%	165	100%	152	100%	233	100%	0	0%

02. Hvilken bydel af København bor du i? All interviews Vægt: Køn, alder og område - 1.021 resp.	Total		05. Hvor ofte benytter du selv udeserveringer i København i løbet af sommerhalvåret?									
			Ofte		Af og til		Sjældent		Aldrig		Ved ikke	
			n	%	n	%	n	%	n	%	n	%
1. Indre By / Christianshavn	92	9%	45	10%	28	7%	16	10%	3	10%	0	0%
2. Østerbro	128	13%	54	12%	51	13%	18	11%	5	14%	0	0%
3. Nørrebro	125	12%	65	15%	41	10%	15	10%	4	13%	0	0%
4. Vesterbro / Kgs. Enghave / Sydhavnen	126	12%	62	14%	43	11%	16	10%	4	12%	1	46%
5. Valby / Vanløse	165	16%	65	15%	69	18%	26	17%	5	16%	0	0%
6. Brønshøj-Husum / Bispebjerg	152	15%	53	12%	63	16%	31	19%	4	12%	1	54%
7. Amager Øst / Vest	233	23%	92	21%	98	25%	36	23%	8	23%	0	0%
Antal respondenter	1.021	100%	436	100%	393	100%	157	100%	33	100%	2	100%

02. Hvilken bydel af København bor du i? All interviews Vægt: Køn, alder og område - 1.021 resp.	Total		10. Hvis du kunne bestemme, hvor længe synes du så udeserveringer skulle kunne holde åbne til på hverdagsaftener i København											
			Til kl. 22		Til kl. 23		Til kl. 24		Til kl. 01		Til kl. 02		Ved ikke	
	n	%	n	%	n	%	n	%	n	%	n	%	n	%
1. Indre By / Christianshavn	92	9%	20	7%	17	9%	36	9%	3	14%	9	16%	6	13%
2. Østerbro	128	13%	27	10%	29	15%	54	13%	3	12%	6	11%	9	19%
3. Nørrebro	125	12%	32	12%	16	8%	64	15%	3	12%	7	12%	3	6%
4. Vesterbro / Kgs. Enghave / Sydhavnen	126	12%	39	15%	26	13%	50	12%	4	16%	3	5%	4	9%
5. Valby / Vanløse	165	16%	39	15%	29	15%	73	17%	5	18%	11	19%	8	18%
6. Brønshøj-Husum / Bispebjerg	152	15%	47	17%	32	16%	55	13%	2	7%	8	15%	8	18%
7. Amager Øst / Vest	233	23%	65	24%	47	24%	95	22%	5	20%	12	22%	8	17%
Antal respondenter	1.021	100%	269	100%	197	100%	427	100%	25	100%	56	100%	47	100%

02. Hvilken bydel af København bor du i? All interviews Vægt: Køn, alder og område - 1.021 resp.	Total		11. Hvis du kunne bestemme, hvor længe synes du så udeserveringer skulle kunne holde åbne til på weekendaftener i København?											
			Til kl. 22		Til kl. 23		Til kl. 24		Til kl. 01		Til kl. 02		Ved ikke	
	n	%	n	%	n	%	n	%	n	%	n	%	n	%
1. Indre By / Christianshavn	92	9%	7	12%	4	8%	41	10%	12	8%	24	8%	4	10%
2. Østerbro	128	13%	6	11%	5	9%	55	13%	18	12%	37	13%	6	14%
3. Nørrebro	125	12%	8	15%	6	11%	43	10%	24	16%	39	13%	5	11%
4. Vesterbro / Kgs. Enghave / Sydhavnen	126	12%	9	15%	9	16%	49	12%	20	13%	34	11%	6	15%
5. Valby / Vanløse	165	16%	10	19%	11	20%	64	15%	19	13%	53	18%	7	17%
6. Brønshøj-Husum / Bispebjerg	152	15%	5	8%	7	12%	62	15%	24	16%	48	16%	7	15%
7. Amager Øst / Vest	233	23%	11	20%	13	23%	105	25%	34	23%	62	21%	8	19%
Antal respondenter	1.021	100%	56	100%	57	100%	419	100%	150	100%	297	100%	43	100%

02. Hvilken bydel af København bor du i? All interviews Vægt: Køn, alder og område - 1.021 resp.	Total		12. Hvad er din alder?													
			18-29 år		30-39 år		40-49 år		50-59 år		60-69 år		70 år eller derover		Vil ikke svare	
	n	%	n	%	n	%	n	%	n	%	n	%	n	%	n	%
1. Indre By / Christianshavn	92	9%	27	9%	9	4%	10	6%	16	12%	14	15%	16	18%	0	0%
2. Østerbro	128	13%	42	13%	26	11%	12	8%	19	14%	14	16%	16	17%	0	0%
3. Nørrebro	125	12%	47	15%	36	15%	15	10%	13	10%	7	8%	7	8%	0	0%
4. Vesterbro / Kgs. Enghave / Sydhavnen	126	12%	31	10%	34	14%	24	16%	21	16%	9	10%	7	8%	0	0%
5. Valby / Vanløse	165	16%	52	16%	48	20%	27	17%	17	13%	12	13%	10	11%	0	0%
6. Brønshøj-Husum / Bispebjerg	152	15%	51	16%	39	16%	21	13%	15	11%	14	15%	13	14%	0	0%
7. Amager Øst / Vest	233	23%	69	22%	44	19%	46	30%	32	24%	20	23%	22	24%	0	0%
Antal respondenter	1.021	100%	319	100%	235	100%	154	100%	133	100%	89	100%	91	100%	0	

02. Hvilken bydel af København bor du i? All interviews Vægt: Køn, alder og område - 1.021 resp.	Total		13. Hvad er dit køn?									
			Kvinde		Mand		Non-binær		Andre køn		Ønsker ikke at oplyse	
	n	%	n	%	n	%	n	%	n	%	n	%
1. Indre By / Christianshavn	92	9%	55	11%	37	7%	0	0%	0	0%	0	0%
2. Østerbro	128	13%	54	10%	74	15%	0	0%	0	0%	0	0%
3. Nørrebro	125	12%	60	11%	64	13%	1	43%	0	0%	0	0%
4. Vesterbro / Kgs. Enghave / Sydhavnen	126	12%	64	12%	62	13%	0	0%	0	0%	0	0%
5. Valby / Vanløse	165	16%	84	16%	81	16%	0	0%	0	0%	0	0%
6. Brønshøj-Husum / Bispebjerg	152	15%	76	15%	73	15%	1	57%	0	0%	2	100%
7. Amager Øst / Vest	233	23%	129	25%	104	21%	0	0%	0	0%	0	0%
Antal respondenter	1.021	100%	522	100%	495	100%	2	100%	0		2	100%

03. Er der en udeservering i umiddelbar nærhed af hvor du bor? Her menes om du fra din bolig kan se eller høre et sted, hvor der er udeservering All interviews Vægt: Køn, alder og område - 1.021 resp.	Total		02. Hvilken bydel af København bor du i?													
			1. Indre By / Christianshavn		2. Østerbro		3. Nørrebro		4. Vesterbro / Kgs. Enghave / Sydhavnen		5. Valby / Vanløse		6. Brønshøj-Husum / Bispebjerg		7. Amager Øst / Vest	
	n	%	n	%	n	%	n	%	n	%	n	%	n	%		
Ja	466	46%	57	62%	64	50%	86	69%	67	53%	43	26%	44	29%	105	45%
Nej	552	54%	35	38%	64	50%	39	31%	59	47%	122	74%	106	70%	127	55%
Ved ikke	3	0%	0	0%	0	0%	0	0%	0	0%	0	0%	2	1%	1	0%
Antal respondenter	1.021	100%	92	100%	128	100%	125	100%	126	100%	165	100%	152	100%	233	100%

03. Er der en udeservering i umiddelbar nærhed af hvor du bor? Her menes om du fra din bolig kan se eller høre et sted, hvor der er udeservering All interviews Vægt: Køn, alder og område - 1.021 resp.	Total		05. Hvor ofte benytter du selv udeserveringer i København i løbet af sommerhalvåret?									
			Ofte		Af og til		Sjældent		Aldrig		Ved ikke	
	n	%	n	%	n	%	n	%	n	%	n	%
Ja	466	46%	227	52%	172	44%	51	33%	16	49%	0	0%
Nej	552	54%	209	48%	221	56%	102	65%	17	51%	2	100%
Ved ikke	3	0%	0	0%	0	0%	3	2%	0	0%	0	0%
Antal respondenter	1.021	100%	436	100%	393	100%	157	100%	33	100%	2	100%

03. Er der en udeservering i umiddelbar nærhed af hvor du bor? Her menes om du fra din bolig kan se eller høre et sted, hvor der er udeservering All interviews Vægt: Køn, alder og område - 1.021 resp.	Total		10. Hvis du kunne bestemme, hvor længe synes du så udeserveringer skulle kunne holde åbne til på hverdagsaftener i København											
			Til kl. 22		Til kl. 23		Til kl. 24		Til kl. 01		Til kl. 02		Ved ikke	
	n	%	n	%	n	%	n	%	n	%	n	%	n	%
Ja	466	46%	126	47%	80	41%	205	48%	8	31%	28	50%	19	41%
Nej	552	54%	141	52%	117	59%	222	52%	17	69%	27	48%	28	59%
Ved ikke	3	0%	2	1%	0	0%	0	0%	0	0%	1	2%	0	0%
Antal respondenter	1.021	100%	269	100%	197	100%	427	100%	25	100%	56	100%	47	100%

03. Er der en udeservering i umiddelbar nærhed af hvor du bor? Her menes om du fra din bolig kan se eller høre et sted, hvor der er udeservering All interviews Vægt: Køn, alder og område - 1.021 resp.	Total		11. Hvis du kunne bestemme, hvor længe synes du så udeserveringer skulle kunne holde åbne til på weekendaftener i København?											
			Til kl. 22		Til kl. 23		Til kl. 24		Til kl. 01		Til kl. 02		Ved ikke	
	n	%	n	%	n	%	n	%	n	%	n	%	n	%
Ja	466	46%	26	47%	24	42%	189	45%	71	47%	141	47%	16	37%
Nej	552	54%	30	53%	33	58%	228	54%	79	53%	155	52%	27	63%
Ved ikke	3	0%	0	0%	0	0%	2	1%	0	0%	1	0%	0	0%
Antal respondenter	1.021	100%	56	100%	57	100%	419	100%	150	100%	297	100%	43	100%

03. Er der en udeservering i umiddelbar nærhed af hvor du bor? Her menes om du fra din bolig kan se eller høre et sted, hvor der er udeservering All interviews Vægt: Køn, alder og område - 1.021 resp.	Total		12. Hvad er din alder?													
			18-29 år		30-39 år		40-49 år		50-59 år		60-69 år		70 år eller derover		Vil ikke svare	
	n	%	n	%	n	%	n	%	n	%	n	%	n	%	n	%
Ja	466	46%	168	53%	107	45%	70	45%	61	46%	28	31%	32	35%	0	0%
Nej	552	54%	149	47%	127	54%	84	55%	72	54%	61	69%	59	65%	0	0%
Ved ikke	3	0%	2	1%	1	0%	0	0%	0	0%	0	0%	0	0%	0	0%
Antal respondenter	1.021	100%	319	100%	235	100%	154	100%	133	100%	89	100%	91	100%	0	

03. Er der en udeservering i umiddelbar nærhed af hvor du bor? Her menes om du fra din bolig kan se eller høre et sted, hvor der er udeservering All interviews Vægt: Køn, alder og område - 1.021 resp.	Total		13. Hvad er dit køn?									
			Kvinde		Mand		Non-binær		Andre køn		Ønsker ikke at oplyse	
	n	%	n	%	n	%	n	%	n	%	n	%
Ja	466	46%	226	43%	240	48%	1	43%	0	0%	0	0%
Nej	552	54%	295	57%	253	51%	1	57%	0	0%	2	100%
Ved ikke	3	0%	1	0%	2	0%	0	0%	0	0%	0	0%
Antal respondenter	1.021	100%	522	100%	495	100%	2	100%	0		2	100%

04. Synes du alt i alt at det er positivt eller negativt, at du bor tæt på en udeservering? All interviews Vægt: Køn, alder og område - 1.021 resp.	Total		02. Hvilken bydel af København bor du i?													
			1. Indre By / Christianshavn		2. Østerbro		3. Nørrebro		4. Vesterbro / Kgs. Enghave / Sydhavnen		5. Valby / Vanløse		6. Brønshøj-Husum / Bispebjerg		7. Amager Øst / Vest	
			n	%	n	%	n	%	n	%	n	%	n	%	n	%
Meget positivt	135	29%	13	23%	20	31%	29	33%	17	26%	9	21%	16	36%	30	29%
Positivt	242	52%	25	44%	34	52%	41	48%	37	55%	28	65%	22	49%	55	52%
Hverken eller	57	12%	14	25%	5	7%	10	12%	5	7%	5	10%	4	9%	15	14%
Negativt	20	4%	3	6%	5	8%	2	2%	6	9%	0	0%	3	6%	2	2%
Meget negativt	10	2%	1	2%	0	0%	3	3%	2	3%	1	3%	0	0%	3	3%
Ved ikke	2	0%	0	0%	1	2%	1	1%	0	0%	0	0%	0	0%	0	0%
Antal respondenter	466	100%	57	100%	64	100%	86	100%	67	100%	43	100%	44	100%	105	100%

04. Synes du alt i alt at det er positivt eller negativt, at du bor tæt på en udeservering? All interviews Vægt: Køn, alder og område - 1.021 resp.	Total		05. Hvor ofte benytter du selv udeserveringer i København i løbet af sommerhalvåret?									
			Ofte		Af og til		Sjældent		Aldrig		Ved ikke	
			n	%	n	%	n	%	n	%	n	%
Meget positivt	135	29%	82	36%	48	28%	4	8%	1	6%	0	0%
Positivt	242	52%	125	55%	87	50%	24	47%	6	34%	0	0%
Hverken eller	57	12%	16	7%	20	11%	15	30%	7	43%	0	0%
Negativt	20	4%	3	1%	11	6%	6	12%	1	5%	0	0%
Meget negativt	10	2%	1	0%	5	3%	2	4%	2	13%	0	0%
Ved ikke	2	0%	0	0%	2	1%	0	0%	0	0%	0	0%
Antal respondenter	466	100%	227	100%	172	100%	51	100%	16	100%	0	

04. Synes du alt i alt at det er positivt eller negativt, at du bor tæt på en udeservering? All interviews Vægt: Køn, alder og område - 1.021 resp.	Total		10. Hvis du kunne bestemme, hvor længe synes du så udeserveringer skulle kunne holde åbne til på hverdagsaftener i København											
			Til kl. 22		Til kl. 23		Til kl. 24		Til kl. 01		Til kl. 02		Ved ikke	
	n	%	n	%	n	%	n	%	n	%	n	%	n	%
Meget positivt	135	29%	19	15%	21	26%	70	34%	3	39%	18	65%	4	21%
Positivt	242	52%	59	47%	42	52%	119	58%	5	61%	8	28%	9	48%
Hverken eller	57	12%	25	20%	13	17%	14	7%	0	0%	1	4%	4	21%
Negativt	20	4%	13	10%	4	6%	2	1%	0	0%	1	3%	1	4%
Meget negativt	10	2%	10	8%	0	0%	0	0%	0	0%	0	0%	0	0%
Ved ikke	2	0%	1	1%	0	0%	0	0%	0	0%	0	0%	1	6%
Antal respondenter	466	100%	126	100%	80	100%	205	100%	8	100%	28	100%	19	100%

04. Synes du alt i alt at det er positivt eller negativt, at du bor tæt på en udeservering? All interviews Vægt: Køn, alder og område - 1.021 resp.	Total		11. Hvis du kunne bestemme, hvor længe synes du så udeserveringer skulle kunne holde åbne til på weekendaftener i København?											
			Til kl. 22		Til kl. 23		Til kl. 24		Til kl. 01		Til kl. 02		Ved ikke	
	n	%	n	%	n	%	n	%	n	%	n	%	n	%
Meget positivt	135	29%	2	9%	2	7%	49	26%	22	31%	57	41%	3	19%
Positivt	242	52%	11	40%	11	47%	96	51%	42	60%	75	53%	7	43%
Hverken eller	57	12%	5	21%	7	28%	27	14%	6	9%	8	6%	4	26%
Negativt	20	4%	3	11%	2	10%	13	7%	0	0%	1	1%	1	5%
Meget negativt	10	2%	5	19%	2	8%	3	2%	0	0%	0	0%	0	0%
Ved ikke	2	0%	0	0%	0	0%	1	1%	0	0%	0	0%	1	7%
Antal respondenter	466	100%	26	100%	24	100%	189	100%	71	100%	141	100%	16	100%

04. Synes du alt i alt at det er positivt eller negativt, at du bor tæt på en udeservering? All interviews Vægt: Køn, alder og område - 1.021 resp.	Total		12. Hvad er din alder?													
			18-29 år		30-39 år		40-49 år		50-59 år		60-69 år		70 år eller derover		Vil ikke svare	
	n	%	n	%	n	%	n	%	n	%	n	%	n	%	n	%
Meget positivt	135	29%	64	38%	25	24%	22	31%	18	29%	3	9%	3	10%	0	0%
Positivt	242	52%	89	53%	70	65%	30	43%	27	44%	13	46%	13	42%	0	0%
Hverken eller	57	12%	8	5%	8	7%	12	18%	9	15%	8	30%	12	37%	0	0%
Negativt	20	4%	4	2%	2	2%	5	7%	4	6%	2	9%	4	12%	0	0%
Meget negativt	10	2%	1	1%	2	2%	1	1%	4	6%	2	6%	0	0%	0	0%
Ved ikke	2	0%	2	1%	0	0%	0	0%	0	0%	0	0%	0	0%	0	0%
Antal respondenter	466	100%	168	100%	107	100%	70	100%	61	100%	28	100%	32	100%	0	

04. Synes du alt i alt at det er positivt eller negativt, at du bor tæt på en udeservering? All interviews Vægt: Køn, alder og område - 1.021 resp.	Total		13. Hvad er dit køn?									
			Kvinde		Mand		Non-binær		Andre køn		Ønsker ikke at oplyse	
	n	%	n	%	n	%	n	%	n	%	n	%
Meget positivt	135	29%	53	23%	82	34%	0	0%	0	0%	0	0%
Positivt	242	52%	125	56%	116	49%	0	0%	0	0%	0	0%
Hverken eller	57	12%	27	12%	29	12%	1	100%	0	0%	0	0%
Negativt	20	4%	12	5%	8	3%	0	0%	0	0%	0	0%
Meget negativt	10	2%	7	3%	3	1%	0	0%	0	0%	0	0%
Ved ikke	2	0%	1	1%	1	0%	0	0%	0	0%	0	0%
Antal respondenter	466	100%	226	100%	240	100%	1	100%	0		0	

04. Synes du alt i alt at det er positivt eller negativt, at du bor tæt på en udeservering? All interviews Vægt: Køn, alder og område - 1.021 resp.	Total		02. Hvilken bydel af København bor du i?													
			1. Indre By / Christianshavn		2. Østerbro		3. Nørrebro		4. Vesterbro / Kgs. Enghave / Sydhavnen		5. Valby / Vanløse		6. Brønshøj-Husum / Bispebjerg		7. Amager Øst / Vest	
			n	%	n	%	n	%	n	%	n	%	n	%	n	%
Meget positivt, Positivt	376	81%	38	68%	54	83%	70	82%	54	81%	38	86%	38	85%	85	81%
Hverken eller	57	12%	14	25%	5	7%	10	12%	5	7%	5	10%	4	9%	15	14%
Negativt, Meget negativt	30	6%	4	7%	5	8%	4	5%	8	12%	1	3%	3	6%	5	4%
Ved ikke	2	0%	0	0%	1	2%	1	1%	0	0%	0	0%	0	0%	0	0%
Antal respondenter	466	100%	57	100%	64	100%	86	100%	67	100%	43	100%	44	100%	105	100%

04. Synes du alt i alt at det er positivt eller negativt, at du bor tæt på en udeservering? All interviews Vægt: Køn, alder og område - 1.021 resp.	Total		05. Hvor ofte benytter du selv udeserveringer i København i løbet af sommerhalvåret?									
			Ofte		Af og til		Sjældent		Aldrig		Ved ikke	
			n	%	n	%	n	%	n	%	n	%
Meget positivt, Positivt	376	81%	207	91%	135	78%	28	55%	7	40%	0	0%
Hverken eller	57	12%	16	7%	20	11%	15	30%	7	43%	0	0%
Negativt, Meget negativt	30	6%	4	2%	16	9%	8	15%	3	17%	0	0%
Ved ikke	2	0%	0	0%	2	1%	0	0%	0	0%	0	0%
Antal respondenter	466	100%	227	100%	172	100%	51	100%	16	100%	0	

04. Synes du alt i alt at det er positivt eller negativt, at du bor tæt på en udeservering? All interviews Vægt: Køn, alder og område - 1.021 resp.	Total		10. Hvis du kunne bestemme, hvor længe synes du så udeserveringer skulle kunne holde åbne til på hverdagsaftener i København											
			Til kl. 22		Til kl. 23		Til kl. 24		Til kl. 01		Til kl. 02		Ved ikke	
	n	%	n	%	n	%	n	%	n	%	n	%	n	%
Meget positivt, Positivt	376	81%	78	62%	62	78%	189	92%	8	100%	26	93%	13	68%
Hverken eller	57	12%	25	20%	13	17%	14	7%	0	0%	1	4%	4	21%
Negativt, Meget negativt	30	6%	22	18%	4	6%	2	1%	0	0%	1	3%	1	4%
Ved ikke	2	0%	1	1%	0	0%	0	0%	0	0%	0	0%	1	6%
Antal respondenter	466	100%	126	100%	80	100%	205	100%	8	100%	28	100%	19	100%

04. Synes du alt i alt at det er positivt eller negativt, at du bor tæt på en udeservering? All interviews Vægt: Køn, alder og område - 1.021 resp.	Total		11. Hvis du kunne bestemme, hvor længe synes du så udeserveringer skulle kunne holde åbne til på weekendaftener i København?											
			Til kl. 22		Til kl. 23		Til kl. 24		Til kl. 01		Til kl. 02		Ved ikke	
	n	%	n	%	n	%	n	%	n	%	n	%	n	%
Meget positivt, Positivt	376	81%	13	50%	13	54%	145	77%	64	91%	132	94%	10	62%
Hverken eller	57	12%	5	21%	7	28%	27	14%	6	9%	8	6%	4	26%
Negativt, Meget negativt	30	6%	8	30%	4	18%	17	9%	0	0%	1	1%	1	5%
Ved ikke	2	0%	0	0%	0	0%	1	1%	0	0%	0	0%	1	7%
Antal respondenter	466	100%	26	100%	24	100%	189	100%	71	100%	141	100%	16	100%

04. Synes du alt i alt at det er positivt eller negativt, at du bor tæt på en udeservering? All interviews Vægt: Køn, alder og område - 1.021 resp.	Total		12. Hvad er din alder?													
			18-29 år		30-39 år		40-49 år		50-59 år		60-69 år		70 år eller derover		Vil ikke svare	
	n	%	n	%	n	%	n	%	n	%	n	%	n	%	n	%
Meget positivt, Positivt	376	81%	153	91%	95	89%	52	74%	45	73%	15	55%	17	51%	0	0%
Hverken eller	57	12%	8	5%	8	7%	12	18%	9	15%	8	30%	12	37%	0	0%
Negativt, Meget negativt	30	6%	5	3%	4	4%	6	8%	7	12%	4	15%	4	12%	0	0%
Ved ikke	2	0%	2	1%	0	0%	0	0%	0	0%	0	0%	0	0%	0	0%
Antal respondenter	466	100%	168	100%	107	100%	70	100%	61	100%	28	100%	32	100%	0	

04. Synes du alt i alt at det er positivt eller negativt, at du bor tæt på en udeservering? All interviews Vægt: Køn, alder og område - 1.021 resp.	Total		13. Hvad er dit køn?									
			Kvinde		Mand		Non-binær		Andre køn		Ønsker ikke at oplyse	
	n	%	n	%	n	%	n	%	n	%	n	%
Meget positivt, Positivt	376	81%	178	79%	198	83%	0	0%	0	0%	0	0%
Hverken eller	57	12%	27	12%	29	12%	1	100%	0	0%	0	0%
Negativt, Meget negativt	30	6%	19	9%	11	5%	0	0%	0	0%	0	0%
Ved ikke	2	0%	1	1%	1	0%	0	0%	0	0%	0	0%
Antal respondenter	466	100%	226	100%	240	100%	1	100%	0		0	

05. Hvor ofte benytter du selv udeserveringer i København i løbet af sommerhalvåret? All interviews Vægt: Køn, alder og område - 1.021 resp.	Total		02. Hvilken bydel af København bor du i?													
			1. Indre By / Christianshavn		2. Østerbro		3. Nørrebro		4. Vesterbro / Kgs. Enghave / Sydhavnen		5. Valby / Vanløse		6. Brønshøj-Husum / Bispebjerg		7. Amager Øst / Vest	
			n	%	n	%	n	%	n	%	n	%	n	%	n	%
Ofte	436	43%	45	49%	54	42%	65	52%	62	49%	65	39%	53	35%	92	39%
Af og til	393	38%	28	31%	51	40%	41	32%	43	34%	69	42%	63	42%	98	42%
Sjældent	157	15%	16	17%	18	14%	15	12%	16	13%	26	16%	31	20%	36	15%
Aldrig	33	3%	3	4%	5	4%	4	3%	4	3%	5	3%	4	3%	8	3%
Ved ikke	2	0%	0	0%	0	0%	0	0%	1	1%	0	0%	1	1%	0	0%
Antal respondenter	1.021	100%	92	100%	128	100%	125	100%	126	100%	165	100%	152	100%	233	100%

05. Hvor ofte benytter du selv udeserveringer i København i løbet af sommerhalvåret? All interviews Vægt: Køn, alder og område - 1.021 resp.	Total		05. Hvor ofte benytter du selv udeserveringer i København i løbet af sommerhalvåret?									
			Ofte		Af og til		Sjældent		Aldrig		Ved ikke	
			n	%	n	%	n	%	n	%	n	%
Ofte	436	43%	436	100%	0	0%	0	0%	0	0%	0	0%
Af og til	393	38%	0	0%	393	100%	0	0%	0	0%	0	0%
Sjældent	157	15%	0	0%	0	0%	157	100%	0	0%	0	0%
Aldrig	33	3%	0	0%	0	0%	0	0%	33	100%	0	0%
Ved ikke	2	0%	0	0%	0	0%	0	0%	0	0%	2	100%
Antal respondenter	1.021	100%	436	100%	393	100%	157	100%	33	100%	2	100%

05. Hvor ofte benytter du selv udeserveringer i København i løbet af sommerhalvåret? All interviews Vægt: Køn, alder og område - 1.021 resp.	Total		10. Hvis du kunne bestemme, hvor længe synes du så udeserveringer skulle kunne holde åbne til på hverdagsaftener i København											
			Til kl. 22		Til kl. 23		Til kl. 24		Til kl. 01		Til kl. 02		Ved ikke	
	n	%	n	%	n	%	n	%	n	%	n	%	n	%
Ofte	436	43%	81	30%	75	38%	217	51%	17	68%	32	57%	14	29%
Af og til	393	38%	116	43%	87	44%	141	33%	8	32%	18	32%	24	50%
Sjældent	157	15%	61	23%	28	14%	55	13%	0	0%	5	9%	7	15%
Aldrig	33	3%	11	4%	7	3%	12	3%	0	0%	1	1%	2	5%
Ved ikke	2	0%	0	0%	0	0%	2	0%	0	0%	0	0%	0	0%
Antal respondenter	1.021	100%	269	100%	197	100%	427	100%	25	100%	56	100%	47	100%

05. Hvor ofte benytter du selv udeserveringer i København i løbet af sommerhalvåret? All interviews Vægt: Køn, alder og område - 1.021 resp.	Total		11. Hvis du kunne bestemme, hvor længe synes du så udeserveringer skulle kunne holde åbne til på weekendaftener i København?											
			Til kl. 22		Til kl. 23		Til kl. 24		Til kl. 01		Til kl. 02		Ved ikke	
	n	%	n	%	n	%	n	%	n	%	n	%	n	%
Ofte	436	43%	11	19%	14	24%	161	39%	73	49%	166	56%	11	25%
Af og til	393	38%	19	34%	29	52%	169	40%	60	40%	94	32%	21	49%
Sjældent	157	15%	16	30%	10	18%	74	18%	16	10%	31	11%	9	22%
Aldrig	33	3%	9	15%	3	6%	15	4%	1	1%	4	1%	2	4%
Ved ikke	2	0%	1	2%	0	0%	0	0%	0	0%	1	0%	0	0%
Antal respondenter	1.021	100%	56	100%	57	100%	419	100%	150	100%	297	100%	43	100%

05. Hvor ofte benytter du selv udeserveringer i København i løbet af sommerhalvåret? All interviews Vægt: Køn, alder og område - 1.021 resp.	Total		12. Hvad er din alder?													
			18-29 år		30-39 år		40-49 år		50-59 år		60-69 år		70 år eller derover		Vil ikke svare	
	n	%	n	%	n	%	n	%	n	%	n	%	n	%	n	%
Ofte	436	43%	182	57%	105	44%	64	41%	48	36%	23	25%	15	17%	0	0%
Af og til	393	38%	90	28%	103	44%	67	44%	60	45%	36	41%	37	41%	0	0%
Sjældent	157	15%	42	13%	22	9%	22	14%	21	16%	21	24%	29	32%	0	0%
Aldrig	33	3%	4	1%	6	2%	1	1%	4	3%	8	9%	9	10%	0	0%
Ved ikke	2	0%	1	0%	0	0%	0	0%	0	0%	1	1%	0	0%	0	0%
Antal respondenter	1.021	100%	319	100%	235	100%	154	100%	133	100%	89	100%	91	100%	0	

05. Hvor ofte benytter du selv udeserveringer i København i løbet af sommerhalvåret? All interviews Vægt: Køn, alder og område - 1.021 resp.	Total		13. Hvad er dit køn?									
			Kvinde		Mand		Non-binær		Andre køn		Ønsker ikke at oplyse	
	n	%	n	%	n	%	n	%	n	%	n	%
Ofte	436	43%	242	46%	193	39%	1	57%	0	0%	0	0%
Af og til	393	38%	208	40%	183	37%	1	43%	0	0%	1	56%
Sjældent	157	15%	58	11%	98	20%	0	0%	0	0%	1	44%
Aldrig	33	3%	13	2%	21	4%	0	0%	0	0%	0	0%
Ved ikke	2	0%	1	0%	1	0%	0	0%	0	0%	0	0%
Antal respondenter	1.021	100%	522	100%	495	100%	2	100%	0		2	100%

06. Er der noget, du vil fremhæve som dårligt ved at bo i en by med udeserveringer? Gerne flere svar. All interviews Vægt: Køn, alder og område - 1.021 resp.	Total		02. Hvilken bydel af København bor du i?													
			1. Indre By / Christianshavn		2. Østerbro		3. Nørrebro		4. Vesterbro / Kgs. Enghave / Sydhavnen		5. Valby / Vanløse		6. Brønshøj-Husum / Bispebjerg		7. Amager Øst / Vest	
	n	%	n	%	n	%	n	%	n	%	n	%	n	%		
Det larmer	186	18%	28	30%	25	20%	26	21%	28	22%	26	16%	20	13%	32	14%
De fylder på fortovene	156	15%	15	16%	24	19%	20	16%	13	11%	20	12%	23	15%	40	17%
Meget affald og mange flasker og cigaretskodder på gaden	144	14%	21	22%	19	15%	18	14%	18	14%	16	10%	22	14%	32	14%
Folk tisser på gaden	108	11%	18	19%	16	13%	11	9%	16	13%	11	7%	13	9%	24	10%
Irriterende at der er røg	105	10%	7	7%	15	12%	11	9%	10	8%	20	12%	13	8%	30	13%
Gæster - irriterende mennesker, der opfører sig dårligt	93	9%	18	19%	10	8%	9	7%	14	11%	11	7%	14	9%	18	8%
Myndighederne gør ikke nok ved dem der bryder regler/ loven	68	7%	14	15%	9	7%	4	3%	6	4%	11	6%	8	5%	16	7%
Irriterende at folk bliver efter udeserveringerne er pakket ned	45	4%	9	10%	5	4%	5	4%	8	6%	4	3%	3	2%	11	5%
Det larmer når de stiller møblerne ud og ind	9	1%	1	1%	2	2%	1	1%	2	1%	2	1%	1	0%	1	0%
Andet (Notér på næste side)	37	4%	8	9%	4	3%	9	7%	3	3%	5	3%	2	1%	6	3%
Intet dårligt	512	50%	42	46%	56	44%	62	50%	62	49%	97	59%	76	50%	116	50%
Ved ikke	39	4%	0	0%	4	3%	2	1%	4	4%	7	4%	11	7%	11	5%
Svar i alt	1.502	147%	180	196%	191	149%	177	141%	183	145%	230	139%	206	135%	336	144%
Antal respondenter	1.021	100%	92	100%	128	100%	125	100%	126	100%	165	100%	152	100%	233	100%

06. Er der noget, du vil fremhæve som dårligt ved at bo i en by med udeserveringer? Gerne flere svar. All interviews Vægt: Køn, alder og område - 1.021 resp.	Total		05. Hvor ofte benytter du selv udeserveringer i København i løbet af sommerhalvåret?									
			Ofte		Af og til		Sjældent		Aldrig		Ved ikke	
	n	%	n	%	n	%	n	%	n	%	n	%
Det larmer	186	18%	79	18%	71	18%	31	20%	5	16%	0	0%
De fylder på fortovene	156	15%	38	9%	73	19%	34	22%	10	32%	0	0%
Meget affald og mange flasker og cigaretskodder på gaden	144	14%	44	10%	69	18%	28	18%	3	9%	0	0%
Folk tisser på gaden	108	11%	37	9%	48	12%	21	13%	2	7%	0	0%
Irriterende at der er røg	105	10%	32	7%	55	14%	17	11%	2	6%	0	0%
Gæster - irriterende mennesker, der opfører sig dårligt	93	9%	25	6%	47	12%	19	12%	2	7%	0	0%
Myndighederne gør ikke nok ved dem der bryder regler/ loven	68	7%	14	3%	40	10%	12	7%	1	4%	0	0%
Irriterende at folk bliver efter udeserveringerne er pakket ned	45	4%	11	3%	27	7%	6	4%	1	3%	0	0%
Det larmer når de stiller møblerne ud og ind	9	1%	2	0%	3	1%	4	2%	0	0%	0	0%
Andet (Notér på næste side)	37	4%	13	3%	15	4%	8	5%	1	3%	0	0%
Intet dårligt	512	50%	257	59%	165	42%	71	46%	17	53%	2	100%
Ved ikke	39	4%	6	1%	20	5%	12	7%	2	5%	0	0%
Svar i alt	1.502	147%	558	128%	633	161%	261	167%	48	145%	2	100%
Antal respondenter	1.021	100%	436	100%	393	100%	157	100%	33	100%	2	100%

06. Er der noget, du vil fremhæve som dårligt ved at bo i en by med udeserveringer? Gerne flere svar. All interviews Vægt: Køn, alder og område - 1.021 resp.	Total		10. Hvis du kunne bestemme, hvor længe synes du så udeserveringer skulle kunne holde åbne til på hverdagsaftener i København											
			Til kl. 22		Til kl. 23		Til kl. 24		Til kl. 01		Til kl. 02		Ved ikke	
	n	%	n	%	n	%	n	%	n	%	n	%	n	%
Det larmer	186	18%	79	29%	47	24%	53	12%	2	9%	2	4%	3	6%
De fylder på fortovene	156	15%	70	26%	29	15%	41	10%	2	9%	3	5%	11	23%
Meget affald og mange flasker og cigaretskodder på gaden	144	14%	52	19%	40	21%	39	9%	3	10%	4	6%	7	14%
Folk tisser på gaden	108	11%	44	16%	27	14%	23	5%	4	15%	4	8%	6	14%
Irriterende at der er røg	105	10%	37	14%	31	16%	25	6%	5	21%	2	4%	4	9%
Gæster - irriterende mennesker, der opfører sig dårligt	93	9%	47	17%	21	11%	18	4%	1	5%	3	6%	3	5%
Myndighederne gør ikke nok ved dem der bryder regler/ loven	68	7%	39	15%	15	8%	8	2%	1	4%	2	4%	2	3%
Irriterende at folk bliver efter udeserveringerne er pakket ned	45	4%	31	11%	8	4%	7	2%	0	0%	0	0%	0	0%
Det larmer når de stiller møblerne ud og ind	9	1%	8	3%	0	0%	1	0%	1	4%	0	0%	0	0%
Andet (Notér på næste side)	37	4%	14	5%	11	6%	9	2%	0	0%	1	2%	2	4%
Intet dårligt	512	50%	86	32%	69	35%	275	64%	12	50%	45	79%	25	52%
Ved ikke	39	4%	11	4%	14	7%	12	3%	0	0%	0	0%	3	5%
Svar i alt	1.502	147%	517	192%	311	158%	513	120%	31	128%	66	118%	64	136%
Antal respondenter	1.021	100%	269	100%	197	100%	427	100%	25	100%	56	100%	47	100%

06. Er der noget, du vil fremhæve som dårligt ved at bo i en by med udeserveringer? Gerne flere svar. All interviews Vægt: Køn, alder og område - 1.021 resp.	Total		11. Hvis du kunne bestemme, hvor længe synes du så udeserveringer skulle kunne holde åbne til på weekendaftener i København?											
			Til kl. 22		Til kl. 23		Til kl. 24		Til kl. 01		Til kl. 02		Ved ikke	
	n	%	n	%	n	%	n	%	n	%	n	%	n	%
Det larmer	186	18%	18	32%	20	35%	97	23%	22	15%	25	9%	3	7%
De fylder på fortovene	156	15%	20	35%	17	31%	66	16%	13	9%	30	10%	10	23%
Meget affald og mange flasker og cigaretskodder på gaden	144	14%	8	14%	21	38%	61	15%	22	15%	26	9%	5	12%
Folk tisser på gaden	108	11%	9	16%	17	29%	38	9%	15	10%	25	9%	4	10%
Irriterende at der er røg	105	10%	10	17%	16	28%	36	9%	13	8%	26	9%	4	10%
Gæster - irriterende mennesker, der opfører sig dårligt	93	9%	10	19%	15	26%	42	10%	6	4%	17	6%	4	8%
Myndighederne gør ikke nok ved dem der bryder regler/ loven	68	7%	9	16%	15	27%	28	7%	5	4%	9	3%	2	4%
Irriterende at folk bliver efter udeserveringerne er pakket ned	45	4%	8	14%	9	17%	19	5%	6	4%	2	1%	0	0%
Det larmer når de stiller møblerne ud og ind	9	1%	2	3%	3	5%	3	1%	1	0%	1	0%	0	0%
Andet (Notér på næste side)	37	4%	6	11%	4	8%	14	3%	3	2%	6	2%	3	7%
Intet dårligt	512	50%	17	31%	12	22%	182	43%	86	58%	193	65%	21	49%
Ved ikke	39	4%	1	1%	2	3%	27	6%	3	2%	4	1%	3	8%
Svar i alt	1.502	147%	118	211%	152	269%	613	146%	196	131%	364	123%	59	138%
Antal respondenter	1.021	100%	56	100%	57	100%	419	100%	150	100%	297	100%	43	100%

06. Er der noget, du vil fremhæve som dårligt ved at bo i en by med udeserveringer? Gerne flere svar. All interviews Vægt: Køn, alder og område - 1.021 resp.	Total		12. Hvad er din alder?													
			18-29 år		30-39 år		40-49 år		50-59 år		60-69 år		70 år eller derover		Vil ikke svare	
	n	%	n	%	n	%	n	%	n	%	n	%	n	%	n	%
Det larmer	186	18%	47	15%	39	17%	26	17%	42	31%	18	20%	13	15%	0	0%
De fylder på fortovene	156	15%	46	14%	31	13%	25	16%	17	13%	15	17%	22	24%	0	0%
Meget affald og mange flasker og cigaretskodder på gaden	144	14%	38	12%	18	8%	21	13%	30	23%	17	19%	21	23%	0	0%
Folk tisser på gaden	108	11%	20	6%	17	7%	22	14%	23	18%	11	12%	16	17%	0	0%
Irriterende at der er røg	105	10%	29	9%	23	10%	22	14%	12	9%	8	9%	11	12%	0	0%
Gæster - irriterende mennesker, der opfører sig dårligt	93	9%	16	5%	12	5%	21	14%	26	19%	10	11%	8	9%	0	0%
Myndighederne gør ikke nok ved dem der bryder regler/ loven	68	7%	13	4%	7	3%	10	7%	17	13%	7	8%	14	15%	0	0%
Irriterende at folk bliver efter udeserveringerne er pakket ned	45	4%	7	2%	7	3%	10	6%	7	5%	6	7%	7	8%	0	0%
Det larmer når de stiller møblerne ud og ind	9	1%	0	0%	4	2%	2	1%	1	1%	1	1%	2	2%	0	0%
Andet (Notér på næste side)	37	4%	8	3%	10	4%	9	6%	5	3%	4	5%	2	2%	0	0%
Intet dårligt	512	50%	189	59%	131	56%	73	48%	46	35%	39	44%	33	37%	0	0%
Ved ikke	39	4%	3	1%	6	3%	6	4%	5	4%	10	11%	9	10%	0	0%
Svar i alt	1.502	147%	417	131%	306	130%	246	160%	231	173%	146	164%	157	172%	0	0%
Antal respondenter	1.021	100%	319	100%	235	100%	154	100%	133	100%	89	100%	91	100%	0	

06. Er der noget, du vil fremhæve som dårligt ved at bo i en by med udeserveringer? Gerne flere svar. All interviews Vægt: Køn, alder og område - 1.021 resp.	Total		13. Hvad er dit køn?									
			Kvinde		Mand		Non-binær		Andre køn		Ønsker ikke at oplyse	
	n	%	n	%	n	%	n	%	n	%	n	%
Det larmer	186	18%	106	20%	78	16%	1	43%	0	0%	0	0%
De fylder på fortovene	156	15%	67	13%	86	17%	2	100%	0	0%	1	44%
Meget affald og mange flasker og cigaretskodder på gaden	144	14%	86	16%	58	12%	0	0%	0	0%	1	44%
Folk tisser på gaden	108	11%	67	13%	41	8%	0	0%	0	0%	1	44%
Irriterende at der er røg	105	10%	54	10%	49	10%	1	43%	0	0%	1	56%
Gæster - irriterende mennesker, der opfører sig dårligt	93	9%	42	8%	51	10%	1	43%	0	0%	0	0%
Myndighederne gør ikke nok ved dem der bryder regler/ loven	68	7%	33	6%	34	7%	0	0%	0	0%	1	44%
Irriterende at folk bliver efter udeserveringerne er pakket ned	45	4%	29	6%	16	3%	0	0%	0	0%	0	0%
Det larmer når de stiller møblerne ud og ind	9	1%	2	0%	7	2%	0	0%	0	0%	0	0%
Andet (Notér på næste side)	37	4%	24	5%	13	3%	0	0%	0	0%	0	0%
Intet dårligt	512	50%	244	47%	268	54%	0	0%	0	0%	0	0%
Ved ikke	39	4%	24	5%	15	3%	0	0%	0	0%	0	0%
Svar i alt	1.502	147%	777	149%	716	145%	5	229%	0	0%	5	233%
Antal respondenter	1.021	100%	522	100%	495	100%	2	100%	0		2	100%

07. Er der noget, du vil fremhæve som godt ved at bo i en by med udeserveringer? Gerne flere svar. All interviews Vægt: Køn, alder og område - 1.021 resp.	Total		02. Hvilken bydel af København bor du i?													
			1. Indre By / Christianshavn		2. Østerbro		3. Nørrebro		4. Vesterbro / Kgs. Enghave / Sydhavnen		5. Valby / Vanløse		6. Brønshøj-Husum / Bispebjerg		7. Amager Øst / Vest	
	n	%	n	%	n	%	n	%	n	%	n	%	n	%	n	%
God stemning	709	69%	65	71%	85	67%	85	68%	94	74%	112	68%	105	69%	163	70%
Rart at kunne sidde ude om sommeren	656	64%	48	53%	83	65%	71	57%	72	57%	100	61%	108	71%	173	74%
Hører til i en storby	530	52%	41	45%	76	59%	55	44%	56	44%	78	47%	82	54%	143	61%
Det skaber arbejdspladser og god økonomi i byen	229	22%	15	16%	35	27%	19	15%	24	19%	32	19%	37	24%	68	29%
Rart at man kunne høre liv uden for vinduet	221	22%	24	26%	33	26%	31	25%	31	24%	34	20%	30	20%	38	16%
Det ser pænt ud	108	11%	4	4%	18	14%	12	9%	13	10%	12	7%	21	14%	28	12%
Godt at kunne sidde ude og ryge	92	9%	5	6%	13	10%	7	5%	8	6%	11	7%	19	12%	29	13%
Skaber tryghed	90	9%	8	9%	14	11%	11	9%	12	10%	12	7%	13	9%	20	9%
Rent og pænt selv om der er mange mennesker samlet	71	7%	7	7%	16	13%	3	2%	7	6%	12	7%	11	7%	14	6%
Det giver liv i bybilledet	21	2%	3	4%	1	1%	2	2%	6	4%	3	2%	2	1%	3	1%
Andet (Notér på næste side)	54	5%	9	10%	7	6%	6	5%	4	3%	10	6%	8	5%	9	4%
Intet godt	23	2%	0	0%	3	2%	7	5%	3	3%	5	3%	2	1%	3	1%
Ved ikke	22	2%	3	3%	4	3%	2	1%	2	2%	3	2%	6	4%	2	1%
Svar i alt	2.825	277%	233	253%	388	303%	310	248%	332	263%	424	257%	444	292%	694	298%
Antal respondenter	1.021	100%	92	100%	128	100%	125	100%	126	100%	165	100%	152	100%	233	100%

07. Er der noget, du vil fremhæve som godt ved at bo i en by med udeserveringer? Gerne flere svar. All interviews Vægt: Køn, alder og område - 1.021 resp.	Total		05. Hvor ofte benytter du selv udeserveringer i København i løbet af sommerhalvåret?									
			Ofte		Af og til		Sjældent		Aldrig		Ved ikke	
	n	%	n	%	n	%	n	%	n	%	n	%
God stemning	709	69%	325	75%	277	70%	90	57%	16	48%	1	46%
Rart at kunne sidde ude om sommeren	656	64%	277	64%	285	72%	83	53%	11	32%	0	0%
Hører til i en storby	530	52%	220	50%	235	60%	65	41%	10	31%	0	0%
Det skaber arbejdspladser og god økonomi i byen	229	22%	98	22%	102	26%	27	17%	3	10%	0	0%
Rart at man kunne høre liv uden for vinduet	221	22%	125	29%	76	19%	17	11%	2	6%	0	0%
Det ser pænt ud	108	11%	56	13%	43	11%	8	5%	1	2%	0	0%
Godt at kunne sidde ude og ryge	92	9%	41	9%	42	11%	8	5%	1	4%	0	0%
Skaber tryghed	90	9%	50	11%	31	8%	7	5%	2	5%	0	0%
Rent og pænt selv om der er mange mennesker samlet	71	7%	36	8%	24	6%	10	6%	1	2%	0	0%
Det giver liv i bybilledet	21	2%	14	3%	5	1%	1	1%	0	0%	0	0%
Andet (Notér på næste side)	54	5%	29	7%	16	4%	7	5%	2	7%	0	0%
Intet godt	23	2%	4	1%	3	1%	9	6%	5	15%	1	54%
Ved ikke	22	2%	4	1%	7	2%	6	4%	4	13%	0	0%
Svar i alt	2.825	277%	1.279	293%	1.146	292%	339	216%	59	177%	2	100%
Antal respondenter	1.021	100%	436	100%	393	100%	157	100%	33	100%	2	100%

07. Er der noget, du vil fremhæve som godt ved at bo i en by med udeserveringer? Gerne flere svar. All interviews Vægt: Køn, alder og område - 1.021 resp.	Total		10. Hvis du kunne bestemme, hvor længe synes du så udeserveringer skulle kunne holde åbne til på hverdagsaftener i København											
			Til kl. 22		Til kl. 23		Til kl. 24		Til kl. 01		Til kl. 02		Ved ikke	
	n	%	n	%	n	%	n	%	n	%	n	%	n	%
God stemning	709	69%	162	60%	144	73%	307	72%	20	81%	45	79%	31	67%
Rart at kunne sidde ude om sommeren	656	64%	171	63%	142	72%	262	61%	16	67%	35	62%	30	64%
Hører til i en storby	530	52%	122	45%	128	65%	208	49%	17	67%	33	59%	23	48%
Det skaber arbejdspladser og god økonomi i byen	229	22%	49	18%	57	29%	86	20%	10	39%	17	30%	11	24%
Rart at man kunne høre liv uden for vinduet	221	22%	37	14%	38	19%	107	25%	9	38%	22	39%	6	13%
Det ser pænt ud	108	11%	15	6%	34	17%	38	9%	4	18%	11	19%	5	11%
Godt at kunne sidde ude og ryge	92	9%	20	7%	20	10%	36	8%	5	19%	7	13%	5	10%
Skaber tryghed	90	9%	15	6%	28	14%	32	7%	5	20%	9	16%	1	2%
Rent og pænt selv om der er mange mennesker samlet	71	7%	9	3%	22	11%	30	7%	1	4%	8	14%	1	2%
Det giver liv i bybilledet	21	2%	3	1%	2	1%	12	3%	1	5%	2	4%	0	0%
Andet (Notér på næste side)	54	5%	16	6%	5	3%	24	6%	2	10%	6	10%	1	2%
Intet godt	23	2%	6	2%	3	1%	12	3%	1	5%	0	0%	1	2%
Ved ikke	22	2%	9	3%	1	0%	7	2%	0	0%	1	2%	4	8%
Svar i alt	2.825	277%	634	236%	624	317%	1.160	272%	91	371%	196	348%	119	254%
Antal respondenter	1.021	100%	269	100%	197	100%	427	100%	25	100%	56	100%	47	100%

07. Er der noget, du vil fremhæve som godt ved at bo i en by med udeserveringer? Gerne flere svar. All interviews Vægt: Køn, alder og område - 1.021 resp.	Total		11. Hvis du kunne bestemme, hvor længe synes du så udeserveringer skulle kunne holde åbne til på weekendaftener i København?											
			Til kl. 22		Til kl. 23		Til kl. 24		Til kl. 01		Til kl. 02		Ved ikke	
	n	%	n	%	n	%	n	%	n	%	n	%	n	%
God stemning	709	69%	28	51%	38	68%	283	67%	119	79%	215	72%	26	61%
Rart at kunne sidde ude om sommeren	656	64%	28	50%	40	71%	273	65%	113	76%	175	59%	26	61%
Hører til i en storby	530	52%	15	26%	34	60%	218	52%	95	64%	147	50%	21	50%
Det skaber arbejdspladser og god økonomi i byen	229	22%	3	5%	17	30%	82	19%	47	32%	72	24%	9	20%
Rart at man kunne høre liv uden for vinduet	221	22%	7	12%	8	14%	70	17%	46	31%	86	29%	4	9%
Det ser pænt ud	108	11%	2	4%	5	8%	43	10%	13	9%	41	14%	3	7%
Godt at kunne sidde ude og ryge	92	9%	1	1%	4	8%	35	8%	20	13%	29	10%	3	7%
Skaber tryghed	90	9%	2	4%	6	10%	28	7%	19	12%	31	11%	4	9%
Rent og pænt selv om der er mange mennesker samlet	71	7%	2	4%	3	5%	24	6%	17	11%	22	8%	2	5%
Det giver liv i bybilledet	21	2%	0	0%	0	0%	6	1%	6	4%	9	3%	0	0%
Andet (Notér på næste side)	54	5%	3	5%	1	2%	25	6%	3	2%	20	7%	1	3%
Intet godt	23	2%	5	9%	0	0%	8	2%	2	1%	6	2%	1	3%
Ved ikke	22	2%	2	4%	4	7%	6	1%	0	0%	5	2%	5	11%
Svar i alt	2.825	277%	98	175%	160	283%	1.101	263%	500	334%	860	290%	106	246%
Antal respondenter	1.021	100%	56	100%	57	100%	419	100%	150	100%	297	100%	43	100%

07. Er der noget, du vil fremhæve som godt ved at bo i en by med udeserveringer? Gerne flere svar. All interviews Vægt: Køn, alder og område - 1.021 resp.	Total		12. Hvad er din alder?													
			18-29 år		30-39 år		40-49 år		50-59 år		60-69 år		70 år eller derover		Vil ikke svare	
	n	%	n	%	n	%	n	%	n	%	n	%	n	%	n	%
God stemning	709	69%	229	72%	158	67%	116	75%	93	70%	60	67%	53	59%	0	0%
Rart at kunne sidde ude om sommeren	656	64%	179	56%	139	59%	115	74%	96	72%	61	69%	66	72%	0	0%
Hører til i en storby	530	52%	133	42%	104	44%	98	64%	90	67%	54	61%	52	57%	0	0%
Det skaber arbejdspladser og god økonomi i byen	229	22%	63	20%	38	16%	40	26%	38	29%	25	28%	24	26%	0	0%
Rart at man kunne høre liv uden for vinduet	221	22%	81	26%	55	23%	33	21%	33	25%	13	14%	6	6%	0	0%
Det ser pænt ud	108	11%	31	10%	22	9%	21	14%	14	11%	12	13%	8	9%	0	0%
Godt at kunne sidde ude og ryge	92	9%	26	8%	13	5%	16	11%	17	13%	12	14%	8	9%	0	0%
Skaber tryghed	90	9%	31	10%	24	10%	11	7%	13	10%	8	9%	3	3%	0	0%
Rent og pænt selv om der er mange mennesker samlet	71	7%	26	8%	15	6%	8	5%	9	7%	8	9%	4	4%	0	0%
Det giver liv i bybilledet	21	2%	8	3%	10	4%	0	0%	2	2%	1	1%	0	0%	0	0%
Andet (Notér på næste side)	54	5%	32	10%	13	6%	1	1%	3	2%	3	4%	2	3%	0	0%
Intet godt	23	2%	11	4%	6	2%	1	1%	4	3%	0	0%	1	2%	0	0%
Ved ikke	22	2%	7	2%	3	1%	4	2%	0	0%	2	3%	5	6%	0	0%
Svar i alt	2.825	277%	857	269%	599	255%	464	301%	411	309%	260	292%	233	256%	0	0%
Antal respondenter	1.021	100%	319	100%	235	100%	154	100%	133	100%	89	100%	91	100%	0	

07. Er der noget, du vil fremhæve som godt ved at bo i en by med udeserveringer? Gerne flere svar. All interviews Vægt: Køn, alder og område - 1.021 resp.	Total		13. Hvad er dit køn?									
			Kvinde		Mand		Non-binær		Andre køn		Ønsker ikke at oplyse	
	n	%	n	%	n	%	n	%	n	%	n	%
God stemning	709	69%	366	70%	340	69%	2	100%	0	0%	1	56%
Rart at kunne sidde ude om sommeren	656	64%	351	67%	302	61%	2	100%	0	0%	1	56%
Hører til i en storby	530	52%	269	52%	258	52%	2	100%	0	0%	1	56%
Det skaber arbejdspladser og god økonomi i byen	229	22%	120	23%	109	22%	0	0%	0	0%	0	0%
Rart at man kunne høre liv uden for vinduet	221	22%	101	19%	119	24%	1	57%	0	0%	0	0%
Det ser pænt ud	108	11%	53	10%	55	11%	0	0%	0	0%	0	0%
Godt at kunne sidde ude og ryge	92	9%	57	11%	35	7%	0	0%	0	0%	0	0%
Skaber tryghed	90	9%	48	9%	42	8%	0	0%	0	0%	0	0%
Rent og pænt selv om der er mange mennesker samlet	71	7%	31	6%	40	8%	0	0%	0	0%	0	0%
Det giver liv i bybilledet	21	2%	11	2%	9	2%	0	0%	0	0%	0	0%
Andet (Notér på næste side)	54	5%	30	6%	24	5%	0	0%	0	0%	0	0%
Intet godt	23	2%	7	1%	16	3%	0	0%	0	0%	0	0%
Ved ikke	22	2%	8	2%	13	3%	0	0%	0	0%	1	44%
Svar i alt	2.825	277%	1.453	278%	1.360	275%	7	357%	0	0%	4	212%
Antal respondenter	1.021	100%	522	100%	495	100%	2	100%	0		2	100%

08. Er der bydele i Københavns Kommune, hvor du mener, at der er for mange udeserveringer? Gerne flere svar. All interviews Vægt: Køn, alder og område - 1.021 resp.	Total		02. Hvilken bydel af København bor du i?													
			1. Indre By / Christianshavn		2. Østerbro		3. Nørrebro		4. Vesterbro / Kgs. Enghave / Sydhavnen		5. Valby / Vanløse		6. Brønshøj-Husum / Bispebjerg		7. Amager Øst / Vest	
			n	%	n	%	n	%	n	%	n	%	n	%	n	%
Indre By	136	13%	25	27%	22	18%	15	12%	17	14%	9	5%	21	14%	27	11%
Nørrebro	28	3%	2	2%	3	2%	7	6%	2	2%	1	1%	7	5%	5	2%
Vesterbro	25	2%	2	2%	2	2%	3	2%	8	7%	0	0%	3	2%	7	3%
Østerbro	13	1%	1	1%	3	2%	2	1%	0	0%	1	1%	3	2%	3	1%
Christianshavn	10	1%	1	1%	1	1%	1	1%	2	1%	1	1%	1	1%	3	1%
Amager Øst	4	0%	0	0%	0	0%	0	0%	0	0%	1	1%	0	0%	3	1%
Brønshøj-Husum	4	0%	0	0%	0	0%	1	1%	0	0%	0	0%	2	1%	1	0%
Amager Vest	3	0%	0	0%	0	0%	0	0%	0	0%	1	1%	0	0%	2	1%
Vanløse	3	0%	0	0%	0	0%	0	0%	0	0%	2	1%	0	0%	1	0%
Sydhavnen/ Kongens Enghave	3	0%	0	0%	0	0%	0	0%	1	1%	0	0%	1	1%	1	0%
Valby	2	0%	0	0%	0	0%	1	1%	0	0%	0	0%	0	0%	1	0%
Bispebjerg	1	0%	0	0%	0	0%	0	0%	0	0%	0	0%	0	0%	1	0%
Nej	684	67%	57	62%	81	63%	94	75%	76	61%	126	76%	95	62%	155	66%
Ved ikke	167	16%	9	10%	23	18%	10	8%	22	18%	27	16%	29	19%	47	20%
Svar i alt	1.081	106%	96	105%	136	106%	134	107%	129	102%	169	103%	162	106%	255	109%
Antal respondenter	1.021	100%	92	100%	128	100%	125	100%	126	100%	165	100%	152	100%	233	100%

08. Er der bydele i Københavns Kommune, hvor du mener, at der er for mange udeserveringer? Gerne flere svar. All interviews Vægt: Køn, alder og område - 1.021 resp.	Total		05. Hvor ofte benytter du selv udeserveringer i København i løbet af sommerhalvåret?									
			Ofte		Af og til		Sjældent		Aldrig		Ved ikke	
	n	%	n	%	n	%	n	%	n	%	n	%
Indre By	136	13%	40	9%	59	15%	29	18%	7	21%	0	0%
Nørrebro	28	3%	7	1%	12	3%	6	4%	3	10%	0	0%
Vesterbro	25	2%	2	1%	12	3%	9	6%	2	6%	0	0%
Østerbro	13	1%	2	0%	4	1%	5	3%	2	5%	0	0%
Christianshavn	10	1%	4	1%	3	1%	2	1%	0	0%	0	0%
Amager Øst	4	0%	0	0%	1	0%	2	1%	1	4%	0	0%
Brønshøj-Husum	4	0%	2	1%	2	0%	0	0%	0	0%	0	0%
Amager Vest	3	0%	0	0%	1	0%	1	1%	1	4%	0	0%
Vanløse	3	0%	1	0%	2	0%	0	0%	0	0%	0	0%
Sydhavnen/ Kongens Enghave	3	0%	1	0%	1	0%	1	1%	0	0%	0	0%
Valby	2	0%	0	0%	1	0%	0	0%	1	3%	0	0%
Bispebjerg	1	0%	0	0%	1	0%	0	0%	0	0%	0	0%
Nej	684	67%	348	80%	234	60%	88	56%	13	39%	1	54%
Ved ikke	167	16%	36	8%	87	22%	33	21%	10	29%	1	46%
Svar i alt	1.081	106%	444	102%	421	107%	175	111%	40	120%	2	100%
Antal respondenter	1.021	100%	436	100%	393	100%	157	100%	33	100%	2	100%

08. Er der bydele i Københavns Kommune, hvor du mener, at der er for mange udeserveringer? Gerne flere svar. All interviews Vægt: Køn, alder og område - 1.021 resp.	Total		10. Hvis du kunne bestemme, hvor længe synes du så udeserveringer skulle kunne holde åbne til på hverdagsaftener i København											
			Til kl. 22		Til kl. 23		Til kl. 24		Til kl. 01		Til kl. 02		Ved ikke	
	n	%	n	%	n	%	n	%	n	%	n	%	n	%
Indre By	136	13%	67	25%	24	12%	36	8%	0	0%	5	9%	4	9%
Nørrebro	28	3%	17	6%	5	2%	5	1%	0	0%	1	2%	0	0%
Vesterbro	25	2%	18	7%	2	1%	4	1%	0	0%	2	3%	0	0%
Østerbro	13	1%	7	3%	1	0%	3	1%	0	0%	1	2%	1	2%
Christianshavn	10	1%	4	2%	4	2%	1	0%	0	0%	1	2%	0	0%
Amager Øst	4	0%	2	1%	1	0%	0	0%	0	0%	1	2%	0	0%
Brønshøj-Husum	4	0%	0	0%	0	0%	1	0%	0	0%	2	3%	1	2%
Amager Vest	3	0%	2	1%	0	0%	0	0%	0	0%	1	2%	0	0%
Vanløse	3	0%	0	0%	0	0%	2	0%	0	0%	1	2%	0	0%
Sydhavnen/ Kongens Enghave	3	0%	1	0%	1	0%	0	0%	0	0%	1	2%	0	0%
Valby	2	0%	1	0%	0	0%	0	0%	0	0%	1	2%	0	0%
Bispebjerg	1	0%	0	0%	0	0%	0	0%	0	0%	1	2%	0	0%
Nej	684	67%	132	49%	124	63%	334	78%	23	92%	47	84%	24	52%
Ved ikke	167	16%	51	19%	43	22%	51	12%	2	8%	2	4%	18	38%
Svar i alt	1.081	106%	303	112%	203	103%	438	102%	25	100%	66	117%	48	102%
Antal respondenter	1.021	100%	269	100%	197	100%	427	100%	25	100%	56	100%	47	100%

08. Er der bydele i Københavns Kommune, hvor du mener, at der er for mange udeserveringer? Gerne flere svar. All interviews Vægt: Køn, alder og område - 1.021 resp.	Total		11. Hvis du kunne bestemme, hvor længe synes du så udeserveringer skulle kunne holde åbne til på weekendaftener i København?											
			Til kl. 22		Til kl. 23		Til kl. 24		Til kl. 01		Til kl. 02		Ved ikke	
	n	%	n	%	n	%	n	%	n	%	n	%	n	%
Indre By	136	13%	15	27%	18	31%	67	16%	14	10%	18	6%	4	8%
Nørrebro	28	3%	8	15%	1	1%	10	2%	4	3%	4	1%	0	0%
Vesterbro	25	2%	9	17%	2	3%	9	2%	0	0%	4	1%	1	3%
Østerbro	13	1%	5	9%	2	3%	3	1%	1	1%	1	0%	1	2%
Christianshavn	10	1%	2	3%	1	2%	4	1%	2	1%	1	0%	0	0%
Amager Øst	4	0%	2	4%	0	0%	1	0%	0	0%	1	0%	0	0%
Brønshøj-Husum	4	0%	0	0%	0	0%	1	0%	0	0%	2	1%	1	2%
Amager Vest	3	0%	2	4%	0	0%	0	0%	0	0%	1	0%	0	0%
Vanløse	3	0%	0	0%	0	0%	2	0%	0	0%	1	0%	0	0%
Sydhavnen/ Kongens Enghave	3	0%	0	0%	0	0%	2	0%	0	0%	1	0%	0	0%
Valby	2	0%	1	2%	0	0%	0	0%	0	0%	1	0%	0	0%
Bispebjerg	1	0%	0	0%	0	0%	0	0%	0	0%	1	0%	0	0%
Nej	684	67%	22	40%	22	39%	261	62%	110	74%	247	83%	21	49%
Ved ikke	167	16%	9	16%	14	24%	80	19%	20	13%	27	9%	17	40%
Svar i alt	1.081	106%	77	137%	58	103%	441	105%	151	101%	309	104%	45	105%
Antal respondenter	1.021	100%	56	100%	57	100%	419	100%	150	100%	297	100%	43	100%

08. Er der bydele i Københavns Kommune, hvor du mener, at der er for mange udeserveringer? Gerne flere svar. All interviews Vægt: Køn, alder og område - 1.021 resp.	Total		12. Hvad er din alder?													
			18-29 år		30-39 år		40-49 år		50-59 år		60-69 år		70 år eller derover		Vil ikke svare	
	n	%	n	%	n	%	n	%	n	%	n	%	n	%	n	%
Indre By	136	13%	25	8%	22	9%	20	13%	25	19%	22	25%	23	25%	0	0%
Nørrebro	28	3%	9	3%	4	2%	3	2%	4	3%	4	5%	4	4%	0	0%
Vesterbro	25	2%	3	1%	7	3%	3	2%	6	5%	2	2%	4	4%	0	0%
Østerbro	13	1%	1	0%	4	2%	2	1%	1	1%	2	2%	3	3%	0	0%
Christianshavn	10	1%	0	0%	1	0%	3	2%	2	1%	2	2%	2	3%	0	0%
Amager Øst	4	0%	0	0%	2	1%	1	1%	1	1%	0	0%	0	0%	0	0%
Brønshøj-Husum	4	0%	2	1%	0	0%	2	1%	0	0%	0	0%	0	0%	0	0%
Amager Vest	3	0%	0	0%	2	1%	1	1%	0	0%	0	0%	0	0%	0	0%
Vanløse	3	0%	0	0%	0	0%	1	1%	1	1%	1	1%	0	0%	0	0%
Sydhavnen/ Kongens Enghave	3	0%	0	0%	0	0%	1	1%	1	1%	1	1%	0	0%	0	0%
Valby	2	0%	0	0%	0	0%	1	1%	1	1%	0	0%	0	0%	0	0%
Bispebjerg	1	0%	0	0%	0	0%	1	1%	0	0%	0	0%	0	0%	0	0%
Nej	684	67%	257	81%	170	73%	100	65%	73	55%	45	51%	38	42%	0	0%
Ved ikke	167	16%	29	9%	38	16%	30	19%	27	20%	18	20%	26	29%	0	0%
Svar i alt	1.081	106%	327	103%	251	107%	167	108%	141	106%	96	108%	100	110%	0	0%
Antal respondenter	1.021	100%	319	100%	235	100%	154	100%	133	100%	89	100%	91	100%	0	

08. Er der bydele i Københavns Kommune, hvor du mener, at der er for mange udeserveringer? Gerne flere svar. All interviews Vægt: Køn, alder og område - 1.021 resp.	Total		13. Hvad er dit køn?									
			Kvinde		Mand		Non-binær		Andre køn		Ønsker ikke at oplyse	
	n	%	n	%	n	%	n	%	n	%	n	%
Indre By	136	13%	72	14%	62	12%	2	100%	0	0%	0	0%
Nørrebro	28	3%	15	3%	12	2%	0	0%	0	0%	0	0%
Vesterbro	25	2%	10	2%	15	3%	0	0%	0	0%	0	0%
Østerbro	13	1%	4	1%	9	2%	0	0%	0	0%	0	0%
Christianshavn	10	1%	3	0%	7	1%	0	0%	0	0%	0	0%
Amager Øst	4	0%	1	0%	3	1%	0	0%	0	0%	0	0%
Brønshøj-Husum	4	0%	1	0%	3	1%	0	0%	0	0%	0	0%
Amager Vest	3	0%	1	0%	2	0%	0	0%	0	0%	0	0%
Vanløse	3	0%	2	0%	1	0%	0	0%	0	0%	0	0%
Sydhavnen/ Kongens Enghave	3	0%	2	0%	1	0%	0	0%	0	0%	0	0%
Valby	2	0%	0	0%	2	0%	0	0%	0	0%	0	0%
Bispebjerg	1	0%	0	0%	1	0%	0	0%	0	0%	0	0%
Nej	684	67%	332	64%	351	71%	0	0%	0	0%	1	56%
Ved ikke	167	16%	102	19%	64	13%	0	0%	0	0%	1	44%
Svar i alt	1.081	106%	545	104%	533	108%	2	100%	0	0%	2	100%
Antal respondenter	1.021	100%	522	100%	495	100%	2	100%	0		2	100%

09. Er der bydele i Københavns Kommune, hvor du mener, at der godt måtte komme flere udeserveringer? Gerne flere svar. All interviews Vægt: Køn, alder og område - 1.021 resp.	Total		02. Hvilken bydel af København bor du i?													
			1. Indre By / Christianshavn		2. Østerbro		3. Nørrebro		4. Vesterbro / Kgs. Enghave / Sydhavnen		5. Valby / Vanløse		6. Brønshøj-Husum / Bispebjerg		7. Amager Øst / Vest	
	n	%	n	%	n	%	n	%	n	%	n	%	n	%	n	%
Amager Vest	150	15%	9	10%	11	8%	15	12%	10	8%	10	6%	8	5%	88	38%
Amager Øst	148	15%	9	10%	10	8%	12	9%	9	7%	11	7%	9	6%	90	39%
Sydhavnen/ Kongens Enghave	136	13%	7	8%	8	6%	14	11%	41	32%	25	15%	11	7%	30	13%
Østerbro	125	12%	9	10%	54	42%	17	14%	13	11%	11	6%	11	7%	10	4%
Brønshøj-Husum	118	12%	6	7%	7	5%	13	10%	7	5%	19	12%	50	33%	16	7%
Vanløse	113	11%	8	8%	6	5%	8	7%	8	6%	50	30%	19	12%	15	7%
Valby	109	11%	10	11%	9	7%	7	6%	12	9%	42	26%	10	7%	19	8%
Bispebjerg	104	10%	8	9%	9	7%	12	9%	7	5%	14	8%	40	27%	14	6%
Nørrebro	103	10%	13	15%	11	9%	30	24%	9	7%	9	6%	17	11%	12	5%
Vesterbro	75	7%	10	10%	9	7%	10	8%	18	14%	8	5%	10	7%	10	4%
Indre By	66	6%	14	15%	9	7%	5	4%	7	5%	8	5%	6	4%	17	7%
Christianshavn	66	6%	6	7%	10	8%	7	6%	8	6%	9	6%	3	2%	22	10%
Nej	262	26%	43	46%	29	23%	36	29%	29	23%	46	28%	31	21%	48	21%
Ved ikke	251	25%	18	20%	33	26%	29	23%	40	32%	32	19%	39	26%	60	26%
Svar i alt	1.828	179%	170	185%	215	168%	215	172%	215	171%	297	180%	264	173%	452	194%
Antal respondenter	1.021	100%	92	100%	128	100%	125	100%	126	100%	165	100%	152	100%	233	100%

09. Er der bydele i Københavns Kommune, hvor du mener, at der godt måtte komme flere udeserveringer? Gerne flere svar. All interviews Vægt: Køn, alder og område - 1.021 resp.	Total		05. Hvor ofte benytter du selv udeserveringer i København i løbet af sommerhalvåret?									
			Ofte		Af og til		Sjældent		Aldrig		Ved ikke	
	n	%	n	%	n	%	n	%	n	%	n	%
Amager Vest	150	15%	85	20%	50	13%	13	8%	2	6%	0	0%
Amager Øst	148	15%	85	20%	47	12%	16	10%	0	0%	0	0%
Sydhavnen/ Kongens Enghave	136	13%	87	20%	38	10%	10	6%	1	2%	0	0%
Østerbro	125	12%	79	18%	39	10%	7	5%	0	0%	0	0%
Brønshøj-Husum	118	12%	65	15%	42	11%	10	7%	1	3%	0	0%
Vanløse	113	11%	60	14%	45	12%	8	5%	0	0%	0	0%
Valby	109	11%	65	15%	37	9%	8	5%	0	0%	0	0%
Bispebjerg	104	10%	60	14%	34	9%	9	6%	1	3%	0	0%
Nørrebro	103	10%	73	17%	23	6%	5	3%	2	5%	0	0%
Vesterbro	75	7%	54	12%	18	5%	3	2%	0	0%	0	0%
Indre By	66	6%	48	11%	15	4%	3	2%	1	2%	0	0%
Christianshavn	66	6%	46	11%	17	4%	2	1%	0	0%	0	0%
Nej	262	26%	97	22%	91	23%	57	36%	16	49%	1	54%
Ved ikke	251	25%	71	16%	114	29%	53	34%	12	36%	1	46%
Svar i alt	1.828	179%	975	224%	612	156%	204	130%	35	105%	2	100%
Antal respondenter	1.021	100%	436	100%	393	100%	157	100%	33	100%	2	100%

09. Er der bydele i Københavns Kommune, hvor du mener, at der godt måtte komme flere udeserveringer? Gerne flere svar. All interviews Vægt: Køn, alder og område - 1.021 resp.	Total		10. Hvis du kunne bestemme, hvor længe synes du så udeserveringer skulle kunne holde åbne til på hverdagsaftener i København											
			Til kl. 22		Til kl. 23		Til kl. 24		Til kl. 01		Til kl. 02		Ved ikke	
	n	%	n	%	n	%	n	%	n	%	n	%	n	%
Amager Vest	150	15%	33	12%	31	16%	63	15%	4	16%	17	30%	2	5%
Amager Øst	148	15%	28	10%	31	16%	65	15%	6	25%	19	34%	0	0%
Sydhavnen/ Kongens Enghave	136	13%	25	9%	27	14%	65	15%	4	16%	11	20%	4	8%
Østerbro	125	12%	23	9%	22	11%	51	12%	8	33%	16	29%	5	10%
Brønshøj-Husum	118	12%	24	9%	20	10%	51	12%	4	15%	14	26%	5	10%
Vanløse	113	11%	24	9%	20	10%	47	11%	6	24%	15	26%	3	5%
Valby	109	11%	19	7%	24	12%	44	10%	4	17%	15	26%	3	6%
Bispebjerg	104	10%	23	9%	21	11%	42	10%	4	15%	11	20%	3	6%
Nørrebro	103	10%	13	5%	19	10%	48	11%	7	29%	14	24%	2	4%
Vesterbro	75	7%	13	5%	9	5%	32	8%	6	25%	13	22%	3	6%
Indre By	66	6%	9	3%	13	7%	27	6%	6	24%	10	19%	1	2%
Christianshavn	66	6%	5	2%	11	5%	28	6%	6	23%	16	28%	1	2%
Nej	262	26%	80	30%	38	19%	118	28%	2	9%	12	21%	11	24%
Ved ikke	251	25%	75	28%	56	28%	91	21%	3	14%	6	11%	19	42%
Svar i alt	1.828	179%	394	146%	342	174%	772	181%	70	285%	189	336%	61	130%
Antal respondenter	1.021	100%	269	100%	197	100%	427	100%	25	100%	56	100%	47	100%

09. Er der bydele i Københavns Kommune, hvor du mener, at der godt måtte komme flere udeserveringer? Gerne flere svar. All interviews Vægt: Køn, alder og område - 1.021 resp.	Total		11. Hvis du kunne bestemme, hvor længe synes du så udeserveringer skulle kunne holde åbne til på weekendaftener i København?											
			Til kl. 22		Til kl. 23		Til kl. 24		Til kl. 01		Til kl. 02		Ved ikke	
	n	%	n	%	n	%	n	%	n	%	n	%	n	%
Amager Vest	150	15%	10	19%	5	9%	51	12%	23	16%	57	19%	4	10%
Amager Øst	148	15%	7	13%	5	10%	52	13%	24	16%	58	19%	1	3%
Sydhavnen/ Kongens Enghave	136	13%	6	11%	6	10%	43	10%	19	13%	59	20%	4	9%
Østerbro	125	12%	3	5%	7	13%	39	9%	20	13%	54	18%	3	6%
Brønshøj-Husum	118	12%	4	8%	7	12%	34	8%	20	13%	49	16%	4	9%
Vanløse	113	11%	6	11%	6	10%	35	8%	15	10%	50	17%	2	4%
Valby	109	11%	4	7%	7	12%	28	7%	17	11%	52	18%	2	4%
Bispebjerg	104	10%	3	6%	7	12%	27	6%	17	12%	47	16%	2	5%
Nørrebro	103	10%	4	7%	4	8%	27	6%	21	14%	43	14%	4	9%
Vesterbro	75	7%	3	6%	4	7%	19	5%	9	6%	37	13%	3	6%
Indre By	66	6%	5	8%	2	3%	20	5%	10	6%	30	10%	1	2%
Christianshavn	66	6%	3	6%	3	5%	14	3%	9	6%	36	12%	1	2%
Nej	262	26%	23	41%	11	20%	119	28%	31	20%	68	23%	10	24%
Ved ikke	251	25%	10	17%	23	40%	118	28%	39	26%	42	14%	20	46%
Svar i alt	1.828	179%	92	165%	95	169%	627	150%	273	183%	680	229%	60	139%
Antal respondenter	1.021	100%	56	100%	57	100%	419	100%	150	100%	297	100%	43	100%

09. Er der bydele i Københavns Kommune, hvor du mener, at der godt måtte komme flere udeserveringer? Gerne flere svar. All interviews Vægt: Køn, alder og område - 1.021 resp.	Total		12. Hvad er din alder?													
			18-29 år		30-39 år		40-49 år		50-59 år		60-69 år		70 år eller derover		Vil ikke svare	
	n	%	n	%	n	%	n	%	n	%	n	%	n	%	n	%
Amager Vest	150	15%	55	17%	30	13%	28	18%	21	16%	8	9%	9	9%	0	0%
Amager Øst	148	15%	55	17%	33	14%	26	17%	20	15%	8	9%	7	8%	0	0%
Sydhavnen/ Kongens Enghave	136	13%	43	14%	34	15%	26	17%	17	13%	10	12%	5	5%	0	0%
Østerbro	125	12%	51	16%	28	12%	16	10%	15	11%	9	11%	6	7%	0	0%
Brønshøj-Husum	118	12%	37	11%	27	11%	22	14%	16	12%	10	11%	6	7%	0	0%
Vanløse	113	11%	33	10%	25	10%	23	15%	16	12%	10	11%	7	8%	0	0%
Valby	109	11%	41	13%	23	10%	25	16%	11	8%	5	6%	4	5%	0	0%
Bispebjerg	104	10%	38	12%	27	12%	19	12%	10	8%	5	6%	5	5%	0	0%
Nørrebro	103	10%	40	13%	30	13%	15	10%	9	7%	5	6%	3	3%	0	0%
Vesterbro	75	7%	31	10%	18	8%	12	8%	7	5%	4	5%	2	3%	0	0%
Indre By	66	6%	29	9%	13	5%	10	7%	8	6%	3	4%	2	3%	0	0%
Christianshavn	66	6%	24	8%	13	5%	13	8%	10	8%	4	5%	1	2%	0	0%
Nej	262	26%	86	27%	63	27%	36	23%	30	22%	21	23%	27	29%	0	0%
Ved ikke	251	25%	47	15%	50	21%	39	25%	46	35%	34	39%	35	38%	0	0%
Svar i alt	1.828	179%	611	191%	414	176%	309	201%	237	178%	137	154%	119	131%	0	0%
Antal respondenter	1.021	100%	319	100%	235	100%	154	100%	133	100%	89	100%	91	100%	0	

09. Er der bydele i Københavns Kommune, hvor du mener, at der godt måtte komme flere udeserveringer? Gerne flere svar. All interviews Vægt: Køn, alder og område - 1.021 resp.	Total		13. Hvad er dit køn?									
			Kvinde		Mand		Non-binær		Andre køn		Ønsker ikke at oplyse	
	n	%	n	%	n	%	n	%	n	%	n	%
Amager Vest	150	15%	73	14%	76	15%	1	57%	0	0%	0	0%
Amager Øst	148	15%	73	14%	74	15%	1	57%	0	0%	0	0%
Sydhavnen/ Kongens Enghave	136	13%	62	12%	73	15%	1	57%	0	0%	0	0%
Østerbro	125	12%	58	11%	66	13%	1	57%	0	0%	0	0%
Brønshøj-Husum	118	12%	53	10%	63	13%	1	57%	0	0%	1	56%
Vanløse	113	11%	43	8%	69	14%	1	57%	0	0%	0	0%
Valby	109	11%	49	9%	60	12%	1	57%	0	0%	0	0%
Bispebjerg	104	10%	47	9%	55	11%	1	57%	0	0%	1	56%
Nørrebro	103	10%	45	9%	57	12%	1	57%	0	0%	0	0%
Vesterbro	75	7%	34	7%	40	8%	1	57%	0	0%	0	0%
Indre By	66	6%	33	6%	34	7%	0	0%	0	0%	0	0%
Christianshavn	66	6%	23	4%	43	9%	0	0%	0	0%	0	0%
Nej	262	26%	114	22%	148	30%	0	0%	0	0%	0	0%
Ved ikke	251	25%	147	28%	103	21%	1	43%	0	0%	1	44%
Svar i alt	1.828	179%	853	163%	960	194%	12	612%	0	0%	3	156%
Antal respondenter	1.021	100%	522	100%	495	100%	2	100%	0		2	100%

10. Hvis du kunne bestemme, hvor længe synes du så udeserveringer skulle kunne holde åbne til på hverdagsaftener i København All interviews Vægt: Køn, alder og område - 1.021 resp.	Total		02. Hvilken bydel af København bor du i?													
			1. Indre By / Christianshavn		2. Østerbro		3. Nørrebro		4. Vesterbro / Kgs. Enghave / Sydhavnen		5. Valby / Vanløse		6. Brønshøj-Husum / Bispebjerg		7. Amager Øst / Vest	
			n	%	n	%	n	%	n	%	n	%	n	%	n	%
Til kl. 22	269	26%	20	22%	27	21%	32	26%	39	31%	39	24%	47	31%	65	28%
Til kl. 23	197	19%	17	19%	29	22%	16	13%	26	20%	29	18%	32	21%	47	20%
Til kl. 24	427	42%	36	40%	54	42%	64	51%	50	40%	73	44%	55	36%	95	41%
Til kl. 01	25	2%	3	4%	3	2%	3	2%	4	3%	5	3%	2	1%	5	2%
Til kl. 02	56	6%	9	10%	6	5%	7	6%	3	2%	11	7%	8	5%	12	5%
Ved ikke	47	5%	6	6%	9	7%	3	2%	4	3%	8	5%	8	6%	8	3%
Antal respondenter	1.021	100%	92	100%	128	100%	125	100%	126	100%	165	100%	152	100%	233	100%

10. Hvis du kunne bestemme, hvor længe synes du så udeserveringer skulle kunne holde åbne til på hverdagsaftener i København All interviews Vægt: Køn, alder og område - 1.021 resp.	Total		05. Hvor ofte benytter du selv udeserveringer i København i løbet af sommerhalvåret?									
			Ofte		Af og til		Sjældent		Aldrig		Ved ikke	
			n	%	n	%	n	%	n	%	n	%
Til kl. 22	269	26%	81	19%	116	29%	61	39%	11	34%	0	0%
Til kl. 23	197	19%	75	17%	87	22%	28	18%	7	20%	0	0%
Til kl. 24	427	42%	217	50%	141	36%	55	35%	12	37%	2	100%
Til kl. 01	25	2%	17	4%	8	2%	0	0%	0	0%	0	0%
Til kl. 02	56	6%	32	7%	18	5%	5	3%	1	2%	0	0%
Ved ikke	47	5%	14	3%	24	6%	7	5%	2	7%	0	0%
Antal respondenter	1.021	100%	436	100%	393	100%	157	100%	33	100%	2	100%

10. Hvis du kunne bestemme, hvor længe synes du så udeserveringer skulle kunne holde åbne til på hverdagsaftener i København All interviews Vægt: Køn, alder og område - 1.021 resp.	Total		10. Hvis du kunne bestemme, hvor længe synes du så udeserveringer skulle kunne holde åbne til på hverdagsaftener i København											
			Til kl. 22		Til kl. 23		Til kl. 24		Til kl. 01		Til kl. 02		Ved ikke	
	n	%	n	%	n	%	n	%	n	%	n	%	n	%
Til kl. 22	269	26%	269	100%	0	0%	0	0%	0	0%	0	0%	0	0%
Til kl. 23	197	19%	0	0%	197	100%	0	0%	0	0%	0	0%	0	0%
Til kl. 24	427	42%	0	0%	0	0%	427	100%	0	0%	0	0%	0	0%
Til kl. 01	25	2%	0	0%	0	0%	0	0%	25	100%	0	0%	0	0%
Til kl. 02	56	6%	0	0%	0	0%	0	0%	0	0%	56	100%	0	0%
Ved ikke	47	5%	0	0%	0	0%	0	0%	0	0%	0	0%	47	100%
Antal respondenter	1.021	100%	269	100%	197	100%	427	100%	25	100%	56	100%	47	100%

10. Hvis du kunne bestemme, hvor længe synes du så udeserveringer skulle kunne holde åbne til på hverdagsaftener i København All interviews Vægt: Køn, alder og område - 1.021 resp.	Total		11. Hvis du kunne bestemme, hvor længe synes du så udeserveringer skulle kunne holde åbne til på weekendaftener i København?											
			Til kl. 22		Til kl. 23		Til kl. 24		Til kl. 01		Til kl. 02		Ved ikke	
	n	%	n	%	n	%	n	%	n	%	n	%	n	%
Til kl. 22	269	26%	51	91%	46	81%	130	31%	21	14%	21	7%	1	2%
Til kl. 23	197	19%	1	2%	11	19%	102	24%	43	29%	38	13%	2	5%
Til kl. 24	427	42%	4	7%	0	0%	184	44%	79	53%	154	52%	7	15%
Til kl. 01	25	2%	0	0%	0	0%	0	0%	4	3%	21	7%	0	0%
Til kl. 02	56	6%	0	0%	0	0%	0	0%	0	0%	56	19%	0	0%
Ved ikke	47	5%	0	0%	0	0%	3	1%	3	2%	7	2%	33	77%
Antal respondenter	1.021	100%	56	100%	57	100%	419	100%	150	100%	297	100%	43	100%

10. Hvis du kunne bestemme, hvor længe synes du så udeserveringer skulle kunne holde åbne til på hverdagsaftener i København All interviews Vægt: Køn, alder og område - 1.021 resp.	Total		12. Hvad er din alder?													
			18-29 år		30-39 år		40-49 år		50-59 år		60-69 år		70 år eller derover		Vil ikke svare	
	n	%	n	%	n	%	n	%	n	%	n	%	n	%	n	%
Til kl. 22	269	26%	57	18%	67	29%	50	32%	41	31%	28	32%	26	29%	0	0%
Til kl. 23	197	19%	52	16%	35	15%	28	18%	30	22%	22	25%	30	33%	0	0%
Til kl. 24	427	42%	151	47%	106	45%	58	38%	51	38%	33	37%	28	30%	0	0%
Til kl. 01	25	2%	9	3%	6	3%	3	2%	4	3%	1	1%	2	2%	0	0%
Til kl. 02	56	6%	37	12%	6	3%	6	4%	5	4%	1	1%	0	0%	0	0%
Ved ikke	47	5%	12	4%	14	6%	9	6%	3	2%	4	4%	6	6%	0	0%
Antal respondenter	1.021	100%	319	100%	235	100%	154	100%	133	100%	89	100%	91	100%	0	

10. Hvis du kunne bestemme, hvor længe synes du så udeserveringer skulle kunne holde åbne til på hverdagsaftener i København All interviews Vægt: Køn, alder og område - 1.021 resp.	Total		13. Hvad er dit køn?									
			Kvinde		Mand		Non-binær		Andre køn		Ønsker ikke at oplyse	
	n	%	n	%	n	%	n	%	n	%	n	%
Til kl. 22	269	26%	163	31%	105	21%	1	43%	0	0%	1	44%
Til kl. 23	197	19%	105	20%	91	18%	0	0%	0	0%	1	56%
Til kl. 24	427	42%	213	41%	213	43%	1	57%	0	0%	0	0%
Til kl. 01	25	2%	10	2%	15	3%	0	0%	0	0%	0	0%
Til kl. 02	56	6%	10	2%	46	9%	0	0%	0	0%	0	0%
Ved ikke	47	5%	22	4%	24	5%	0	0%	0	0%	0	0%
Antal respondenter	1.021	100%	522	100%	495	100%	2	100%	0		2	100%

11. Hvis du kunne bestemme, hvor længe synes du så udeserveringer skulle kunne holde åbne til på weekendaftener i København? All interviews Vægt: Køn, alder og område - 1.021 resp.	Total		02. Hvilken bydel af København bor du i?													
			1. Indre By / Christianshavn		2. Østerbro		3. Nørrebro		4. Vesterbro / Kgs. Enghave / Sydhavnen		5. Valby / Vanløse		6. Brønshøj-Husum / Bispebjerg		7. Amager Øst / Vest	
			n	%	n	%	n	%	n	%	n	%	n	%	n	%
Til kl. 22	56	5%	7	7%	6	5%	8	7%	9	7%	10	6%	5	3%	11	5%
Til kl. 23	57	6%	4	5%	5	4%	6	5%	9	7%	11	7%	7	5%	13	6%
Til kl. 24	419	41%	41	45%	55	43%	43	35%	49	39%	64	39%	62	41%	105	45%
Til kl. 01	150	15%	12	13%	18	14%	24	19%	20	16%	19	11%	24	16%	34	14%
Til kl. 02	297	29%	24	26%	37	29%	39	31%	34	27%	53	32%	48	32%	62	27%
Ved ikke	43	4%	4	5%	6	5%	5	4%	6	5%	7	4%	7	4%	8	4%
Antal respondenter	1.021	100%	92	100%	128	100%	125	100%	126	100%	165	100%	152	100%	233	100%

11. Hvis du kunne bestemme, hvor længe synes du så udeserveringer skulle kunne holde åbne til på weekendaftener i København? All interviews Vægt: Køn, alder og område - 1.021 resp.	Total		05. Hvor ofte benytter du selv udeserveringer i København i løbet af sommerhalvåret?									
			Ofte		Af og til		Sjældent		Aldrig		Ved ikke	
			n	%	n	%	n	%	n	%	n	%
Til kl. 22	56	5%	11	2%	19	5%	16	10%	9	26%	1	46%
Til kl. 23	57	6%	14	3%	29	8%	10	7%	3	10%	0	0%
Til kl. 24	419	41%	161	37%	169	43%	74	47%	15	45%	0	0%
Til kl. 01	150	15%	73	17%	60	15%	16	10%	1	3%	0	0%
Til kl. 02	297	29%	166	38%	94	24%	31	20%	4	12%	1	54%
Ved ikke	43	4%	11	2%	21	5%	9	6%	2	5%	0	0%
Antal respondenter	1.021	100%	436	100%	393	100%	157	100%	33	100%	2	100%

11. Hvis du kunne bestemme, hvor længe synes du så udeserveringer skulle kunne holde åbne til på weekendaftener i København? All interviews Vægt: Køn, alder og område - 1.021 resp.	Total		10. Hvis du kunne bestemme, hvor længe synes du så udeserveringer skulle kunne holde åbne til på hverdagsaftener i København											
			Til kl. 22		Til kl. 23		Til kl. 24		Til kl. 01		Til kl. 02		Ved ikke	
	n	%	n	%	n	%	n	%	n	%	n	%	n	%
Til kl. 22	56	5%	51	19%	1	0%	4	1%	0	0%	0	0%	0	0%
Til kl. 23	57	6%	46	17%	11	5%	0	0%	0	0%	0	0%	0	0%
Til kl. 24	419	41%	130	48%	102	52%	184	43%	0	0%	0	0%	3	7%
Til kl. 01	150	15%	21	8%	43	22%	79	19%	4	16%	0	0%	3	6%
Til kl. 02	297	29%	21	8%	38	19%	154	36%	21	84%	56	100%	7	15%
Ved ikke	43	4%	1	0%	2	1%	7	2%	0	0%	0	0%	33	71%
Antal respondenter	1.021	100%	269	100%	197	100%	427	100%	25	100%	56	100%	47	100%

11. Hvis du kunne bestemme, hvor længe synes du så udeserveringer skulle kunne holde åbne til på weekendaftener i København? All interviews Vægt: Køn, alder og område - 1.021 resp.	Total		11. Hvis du kunne bestemme, hvor længe synes du så udeserveringer skulle kunne holde åbne til på weekendaftener i København?											
			Til kl. 22		Til kl. 23		Til kl. 24		Til kl. 01		Til kl. 02		Ved ikke	
	n	%	n	%	n	%	n	%	n	%	n	%	n	%
Til kl. 22	56	5%	56	100%	0	0%	0	0%	0	0%	0	0%	0	0%
Til kl. 23	57	6%	0	0%	57	100%	0	0%	0	0%	0	0%	0	0%
Til kl. 24	419	41%	0	0%	0	0%	419	100%	0	0%	0	0%	0	0%
Til kl. 01	150	15%	0	0%	0	0%	0	0%	150	100%	0	0%	0	0%
Til kl. 02	297	29%	0	0%	0	0%	0	0%	0	0%	297	100%	0	0%
Ved ikke	43	4%	0	0%	0	0%	0	0%	0	0%	0	0%	43	100%
Antal respondenter	1.021	100%	56	100%	57	100%	419	100%	150	100%	297	100%	43	100%

11. Hvis du kunne bestemme, hvor længe synes du så udeserveringer skulle kunne holde åbne til på weekendaftener i København? All interviews Vægt: Køn, alder og område - 1.021 resp.	Total		12. Hvad er din alder?													
			18-29 år		30-39 år		40-49 år		50-59 år		60-69 år		70 år eller derover		Vil ikke svare	
	n	%	n	%	n	%	n	%	n	%	n	%	n	%	n	%
Til kl. 22	56	5%	8	3%	13	6%	11	7%	6	5%	8	9%	10	10%	0	0%
Til kl. 23	57	6%	5	2%	10	4%	11	7%	8	6%	10	11%	13	14%	0	0%
Til kl. 24	419	41%	95	30%	98	42%	67	44%	67	51%	48	54%	44	48%	0	0%
Til kl. 01	150	15%	50	16%	34	15%	23	15%	23	17%	10	11%	11	12%	0	0%
Til kl. 02	297	29%	151	47%	67	29%	34	22%	27	20%	11	12%	8	9%	0	0%
Ved ikke	43	4%	10	3%	13	5%	8	5%	3	2%	3	3%	6	7%	0	0%
Antal respondenter	1.021	100%	319	100%	235	100%	154	100%	133	100%	89	100%	91	100%	0	

11. Hvis du kunne bestemme, hvor længe synes du så udeserveringer skulle kunne holde åbne til på weekendaftener i København? All interviews Vægt: Køn, alder og område - 1.021 resp.	Total		13. Hvad er dit køn?									
			Kvinde		Mand		Non-binær		Andre køn		Ønsker ikke at oplyse	
	n	%	n	%	n	%	n	%	n	%	n	%
Til kl. 22	56	5%	33	6%	23	5%	0	0%	0	0%	0	0%
Til kl. 23	57	6%	30	6%	25	5%	1	43%	0	0%	1	44%
Til kl. 24	419	41%	243	46%	176	36%	0	0%	0	0%	0	0%
Til kl. 01	150	15%	78	15%	71	14%	0	0%	0	0%	1	56%
Til kl. 02	297	29%	122	23%	174	35%	1	57%	0	0%	0	0%
Ved ikke	43	4%	17	3%	26	5%	0	0%	0	0%	0	0%
Antal respondenter	1.021	100%	522	100%	495	100%	2	100%	0		2	100%

12. Hvad er din alder? All interviews Vægt: Køn, alder og område - 1.021 resp.	Total		02. Hvilken bydel af København bor du i?													
			1. Indre By / Christiansh avn		2. Østerbro		3. Nørrebro		4. Vesterbro / Kgs. Enghave / Sydhavnen		5. Valby / Vanløse		6. Brønshøj- Husum / Bispebjerg		7. Amager Øst / Vest	
			n	%	n	%	n	%	n	%	n	%	n	%	n	%
18-29 år	319	31%	27	30%	42	32%	47	38%	31	25%	52	31%	51	34%	69	30%
30-39 år	235	23%	9	9%	26	20%	36	29%	34	27%	48	29%	39	25%	44	19%
40-49 år	154	15%	10	11%	12	9%	15	12%	24	19%	27	16%	21	14%	46	20%
50-59 år	133	13%	16	17%	19	15%	13	10%	21	17%	17	11%	15	10%	32	14%
60-69 år	89	9%	14	15%	14	11%	7	6%	9	7%	12	7%	14	9%	20	9%
70 år eller derover	91	9%	16	18%	16	12%	7	6%	7	6%	10	6%	13	9%	22	9%
Vil ikke svare	0	0%	0	0%	0	0%	0	0%	0	0%	0	0%	0	0%	0	0%
Antal respondenter	1.021	100%	92	100%	128	100%	125	100%	126	100%	165	100%	152	100%	233	100%

12. Hvad er din alder? All interviews Vægt: Køn, alder og område - 1.021 resp.	Total		05. Hvor ofte benytter du selv udeserveringer i København i løbet af sommerhalvåret?									
			Ofte		Af og til		Sjældent		Aldrig		Ved ikke	
			n	%	n	%	n	%	n	%	n	%
18-29 år	319	31%	182	42%	90	23%	42	27%	4	14%	1	54%
30-39 år	235	23%	105	24%	103	26%	22	14%	6	17%	0	0%
40-49 år	154	15%	64	15%	67	17%	22	14%	1	3%	0	0%
50-59 år	133	13%	48	11%	60	15%	21	13%	4	13%	0	0%
60-69 år	89	9%	23	5%	36	9%	21	13%	8	25%	1	46%
70 år eller derover	91	9%	15	4%	37	9%	29	19%	9	28%	0	0%
Vil ikke svare	0	0%	0	0%	0	0%	0	0%	0	0%	0	0%
Antal respondenter	1.021	100%	436	100%	393	100%	157	100%	33	100%	2	100%

12. Hvad er din alder? All interviews Vægt: Køn, alder og område - 1.021 resp.	Total		10. Hvis du kunne bestemme, hvor længe synes du så udeserveringer skulle kunne holde åbne til på hverdagsaftener i København											
			Til kl. 22		Til kl. 23		Til kl. 24		Til kl. 01		Til kl. 02		Ved ikke	
			n	%	n	%	n	%	n	%	n	%	n	%
18-29 år	319	31%	57	21%	52	27%	151	35%	9	38%	37	66%	12	25%
30-39 år	235	23%	67	25%	35	18%	106	25%	6	26%	6	11%	14	30%
40-49 år	154	15%	50	18%	28	14%	58	14%	3	12%	6	11%	9	20%
50-59 år	133	13%	41	15%	30	15%	51	12%	4	14%	5	10%	3	6%
60-69 år	89	9%	28	10%	22	11%	33	8%	1	4%	1	1%	4	8%
70 år eller derover	91	9%	26	10%	30	15%	28	6%	2	7%	0	0%	6	12%
Vil ikke svare	0	0%	0	0%	0	0%	0	0%	0	0%	0	0%	0	0%
Antal respondenter	1.021	100%	269	100%	197	100%	427	100%	25	100%	56	100%	47	100%

12. Hvad er din alder? All interviews Vægt: Køn, alder og område - 1.021 resp.	Total		11. Hvis du kunne bestemme, hvor længe synes du så udeserveringer skulle kunne holde åbne til på weekendaftener i København?											
			Til kl. 22		Til kl. 23		Til kl. 24		Til kl. 01		Til kl. 02		Ved ikke	
			n	%	n	%	n	%	n	%	n	%	n	%
18-29 år	319	31%	8	15%	5	9%	95	23%	50	33%	151	51%	10	24%
30-39 år	235	23%	13	24%	10	18%	98	23%	34	23%	67	23%	13	29%
40-49 år	154	15%	11	19%	11	20%	67	16%	23	15%	34	11%	8	19%
50-59 år	133	13%	6	11%	8	13%	67	16%	23	15%	27	9%	3	6%
60-69 år	89	9%	8	14%	10	18%	48	11%	10	6%	11	4%	3	6%
70 år eller derover	91	9%	10	17%	13	22%	44	10%	11	7%	8	3%	6	15%
Vil ikke svare	0	0%	0	0%	0	0%	0	0%	0	0%	0	0%	0	0%
Antal respondenter	1.021	100%	56	100%	57	100%	419	100%	150	100%	297	100%	43	100%

12. Hvad er din alder? All interviews Vægt: Køn, alder og område - 1.021 resp.	Total		12. Hvad er din alder?													
			18-29 år		30-39 år		40-49 år		50-59 år		60-69 år		70 år eller derover		Vil ikke svare	
			n	%	n	%	n	%	n	%	n	%	n	%	n	%
18-29 år	319	31%	319	100%	0	0%	0	0%	0	0%	0	0%	0	0%	0	0%
30-39 år	235	23%	0	0%	235	100%	0	0%	0	0%	0	0%	0	0%	0	0%
40-49 år	154	15%	0	0%	0	0%	154	100%	0	0%	0	0%	0	0%	0	0%
50-59 år	133	13%	0	0%	0	0%	0	0%	133	100%	0	0%	0	0%	0	0%
60-69 år	89	9%	0	0%	0	0%	0	0%	0	0%	89	100%	0	0%	0	0%
70 år eller derover	91	9%	0	0%	0	0%	0	0%	0	0%	0	0%	91	100%	0	0%
Vil ikke svare	0	0%	0	0%	0	0%	0	0%	0	0%	0	0%	0	0%	0	0%
Antal respondenter	1.021	100%	319	100%	235	100%	154	100%	133	100%	89	100%	91	100%	0	

12. Hvad er din alder? All interviews Vægt: Køn, alder og område - 1.021 resp.	Total		13. Hvad er dit køn?									
			Kvinde		Mand		Non-binær		Andre køn		Ønsker ikke at oplyse	
			n	%	n	%	n	%	n	%	n	%
18-29 år	319	31%	149	28%	169	34%	1	57%	0	0%	0	0%
30-39 år	235	23%	123	24%	111	22%	0	0%	0	0%	1	56%
40-49 år	154	15%	81	16%	73	15%	0	0%	0	0%	0	0%
50-59 år	133	13%	71	14%	62	13%	0	0%	0	0%	0	0%
60-69 år	89	9%	53	10%	34	7%	1	43%	0	0%	1	44%
70 år eller derover	91	9%	46	9%	45	9%	0	0%	0	0%	0	0%
Vil ikke svare	0	0%	0	0%	0	0%	0	0%	0	0%	0	0%
Antal respondenter	1.021	100%	522	100%	495	100%	2	100%	0		2	100%

13. Hvad er dit køn? All interviews Vægt: Køn, alder og område - 1.021 resp.	Total		02. Hvilken bydel af København bor du i?													
			1. Indre By / Christiansh avn		2. Østerbro		3. Nørrebro		4. Vesterbro / Kgs. Enghave / Sydhavnen		5. Valby / Vanløse		6. Brønshøj- Husum / Bispebjerg		7. Amager Øst / Vest	
			n	%	n	%	n	%	n	%	n	%	n	%	n	%
Kvinde	522	51%	55	60%	54	42%	60	48%	64	51%	84	51%	76	50%	129	55%
Mand	495	48%	37	40%	74	58%	64	51%	62	49%	81	49%	73	48%	104	45%
Non-binær	2	0%	0	0%	0	0%	1	1%	0	0%	0	0%	1	1%	0	0%
Andre køn	0	0%	0	0%	0	0%	0	0%	0	0%	0	0%	0	0%	0	0%
Ønsker ikke at oplyse	2	0%	0	0%	0	0%	0	0%	0	0%	0	0%	2	1%	0	0%
Antal respondenter	1.021	100%	92	100%	128	100%	125	100%	126	100%	165	100%	152	100%	233	100%

13. Hvad er dit køn? All interviews Vægt: Køn, alder og område - 1.021 resp.	Total		05. Hvor ofte benytter du selv udeserveringer i København i løbet af sommerhalvåret?									
			Ofte		Af og til		Sjældent		Aldrig		Ved ikke	
			n	%	n	%	n	%	n	%	n	%
Kvinde	522	51%	242	56%	208	53%	58	37%	13	38%	1	46%
Mand	495	48%	193	44%	183	47%	98	62%	21	62%	1	54%
Non-binær	2	0%	1	0%	1	0%	0	0%	0	0%	0	0%
Andre køn	0	0%	0	0%	0	0%	0	0%	0	0%	0	0%
Ønsker ikke at oplyse	2	0%	0	0%	1	0%	1	1%	0	0%	0	0%
Antal respondenter	1.021	100%	436	100%	393	100%	157	100%	33	100%	2	100%

13. Hvad er dit køn? All interviews Vægt: Køn, alder og område - 1.021 resp.	Total		10. Hvis du kunne bestemme, hvor længe synes du så udeserveringer skulle kunne holde åbne til på hverdagsaftener i København											
			Til kl. 22		Til kl. 23		Til kl. 24		Til kl. 01		Til kl. 02		Ved ikke	
			n	%	n	%	n	%	n	%	n	%	n	%
Kvinde	522	51%	163	60%	105	53%	213	50%	10	39%	10	18%	22	48%
Mand	495	48%	105	39%	91	46%	213	50%	15	61%	46	82%	24	52%
Non-binær	2	0%	1	0%	0	0%	1	0%	0	0%	0	0%	0	0%
Andre køn	0	0%	0	0%	0	0%	0	0%	0	0%	0	0%	0	0%
Ønsker ikke at oplyse	2	0%	1	0%	1	1%	0	0%	0	0%	0	0%	0	0%
Antal respondenter	1.021	100%	269	100%	197	100%	427	100%	25	100%	56	100%	47	100%

13. Hvad er dit køn? All interviews Vægt: Køn, alder og område - 1.021 resp.	Total		11. Hvis du kunne bestemme, hvor længe synes du så udeserveringer skulle kunne holde åbne til på weekendaftener i København?											
			Til kl. 22		Til kl. 23		Til kl. 24		Til kl. 01		Til kl. 02		Ved ikke	
			n	%	n	%	n	%	n	%	n	%	n	%
Kvinde	522	51%	33	58%	30	53%	243	58%	78	52%	122	41%	17	40%
Mand	495	48%	23	42%	25	44%	176	42%	71	47%	174	59%	26	60%
Non-binær	2	0%	0	0%	1	2%	0	0%	0	0%	1	0%	0	0%
Andre køn	0	0%	0	0%	0	0%	0	0%	0	0%	0	0%	0	0%
Ønsker ikke at oplyse	2	0%	0	0%	1	2%	0	0%	1	1%	0	0%	0	0%
Antal respondenter	1.021	100%	56	100%	57	100%	419	100%	150	100%	297	100%	43	100%

13. Hvad er dit køn? All interviews Vægt: Køn, alder og område - 1.021 resp.	Total		12. Hvad er din alder?													
			18-29 år		30-39 år		40-49 år		50-59 år		60-69 år		70 år eller derover		Vil ikke svare	
	n	%	n	%	n	%	n	%	n	%	n	%	n	%	n	%
Kvinde	522	51%	149	47%	123	52%	81	53%	71	53%	53	60%	46	50%	0	0%
Mand	495	48%	169	53%	111	47%	73	47%	62	47%	34	38%	45	50%	0	0%
Non-binær	2	0%	1	0%	0	0%	0	0%	0	0%	1	1%	0	0%	0	0%
Andre køn	0	0%	0	0%	0	0%	0	0%	0	0%	0	0%	0	0%	0	0%
Ønsker ikke at oplyse	2	0%	0	0%	1	0%	0	0%	0	0%	1	1%	0	0%	0	0%
Antal respondenter	1.021	100%	319	100%	235	100%	154	100%	133	100%	89	100%	91	100%	0	

4 SPØRGESKEMA



Spørgeskema, Københavns Kommune, Udeservering, Januar, 2023

1. Er det korrekt, at du bor i Københavns Kommune?

- Ja
- Nej (Afslut interview)

2. Hvilket postnummer bor du i?

Noter# _____

- Ønsker ikke at svare

I det følgende bedes du besvare en række spørgsmål om din holdning til udeserveringer i København. Med udeservering menes i denne sammenhæng servering af mad og/eller alkohol udendørs på caféer, barer og restauranter

3. Er der en udeservering i umiddelbar nærhed af hvor du bor? Her menes om du fra din bolig kan se eller høre et sted, hvor der er udeservering

- Ja
- Nej
- Ved ikke

{Hvis ja i spm. 3 stilles spm. 4}

4. Synes du alt i alt at det er positivt eller negativt, at du bor tæt på en udeservering?

- Meget positivt
- Positivt
- Hverken eller
- Negativt
- Meget negativt
- Ved ikke

5. Hvor ofte benytter du selv udeserveringer i København i løbet af sommerhalvåret?

- Ofte
- Af og til
- Sjældent
- Aldrig
- Ved ikke

6. Er der noget, du vil fremhæve som dårligt ved at bo i en by med udeserveringer?

{Uhjulpet – Kategorier oplæses ikke i tlf del} Gerne flere svar

- Det larmer
- Gæster - irriterende mennesker, der opfører sig dårligt
- Irriterende at der er røg
- Irriterende at folk bliver efter udeserveringerne er pakket ned
- De fylder på fortovene
- Det larmer når de stiller møblerne ud og ind
- Myndighederne gør ikke nok ved dem der bryder regler/ loven
- Meget affald og mange flasker og cigaretskodder på gaden
- Folk tisser på gaden
- Andet _____

- Intet dårligt
- Ved ikke

7. Er der noget, du vil fremhæve som godt ved at bo i en by med udeserveringer? {Uhjulpet – Kategorier oplæses ikke i tlf del} Gerne flere svar

- God stemning
- Hører til i en storby
- Skaber tryghed
- Det ser pænt ud
- Rart at kunne sidde ude om sommeren
- Godt at kunne sidde ude og ryge
- Rart at man kunne høre liv uden for vinduet
- Rent og pænt selv om der er mange mennesker samlet
- Det skaber arbejdspladser og god økonomi i byen
- Andet _____
- Intet godt
- Ved ikke

8. Er der bydele i Københavns Kommune, hvor du mener, at der er for mange udeserveringer? Gerne flere svar

- Amager Øst
- Amager Vest
- Christianshavn
- Indre By
- Vesterbro
- Sydhavnen/ Kongens Enghave
- Valby
- Vanløse
- Nørrebro
- Bispebjerg
- Brønshøj-Husum
- Østerbro
- Nej
- Ved ikke

9. Er der bydele i Københavns Kommune, hvor du mener, at der godt måtte komme flere udeserveringer? Gerne flere svar

- Amager Øst
- Amager Vest
- Christianshavn
- Indre By
- Vesterbro
- Sydhavnen/ Kongens Enghave
- Valby
- Vanløse
- Nørrebro
- Bispebjerg
- Brønshøj-Husum

- Østerbro
- Nej
- Ved ikke

I dag må udeserveringerne normalt have åbent til kl.24 – både på hverdagsaftener og weekendaftener. Hverdagsaftener er i denne sammenhæng søndag-torsdag aften. Weekendaftener er fredag og lørdag aften

10. Hvis du kunne bestemme, hvor længe synes du så udeserveringer skulle kunne holde åbne til på hverdagsaftener i København?

- Til kl. 22
- Til kl. 23
- Til kl. 24
- Til kl. 01
- Til kl. 02
- Ved ikke

11. Hvis du kunne bestemme, hvor længe synes du så udeserveringer skulle kunne holde åbne til på weekendaftener i København?

- Til kl. 22
- Til kl. 23
- Til kl. 24
- Til kl. 01
- Til kl. 02
- Ved ikke

12. Hvad er din alder? (18 år+)

Noter#:

Noter alder: _____

- Ønsker ikke at svare

13. Hvad er dit køn?

- Kvinde
- Mand
- Non-binær
- Andre køn
- Ønsker ikke at oplyse

GENEREL INDLEDNING, KØBENHAVNS KOMMUNE

Goddag, mit navn er _____ fra MEGAFON. (evt. undskyld vi forstyrrer). Vi er ved at lave en undersøgelse blandt borgere i Københavns Kommune. Undersøgelsen omfatter nogle spørgsmål om din holdning til hvordan caféer, barer og restauranter indgår i bybilledet. Jeg vil derfor gerne tale med den person, der bor i husstanden som sidst havde fødselsdag {og som er hjemme i undersøgelsesperioden}. Personen skal min. være 18 år. Interviewet tager ca. 3 min.

Hvis tidspunktet ikke er passende:

Er der mulighed for, at jeg kan ringe igen på et senere tidspunkt?

Angående baggrundsspørgsmål: De følgende spørgsmål skal bruges til at inddele svarene i statistiske grupper, og alle spørgsmål besvares anonymt.

MEGAFON er et moderne dansk analysefirma, der laver forbruger- og markedsundersøgelser. Vi ser det som vores fornemmeste opgave at fortælle virksomheder og organisationer, hvilke krav og ønsker de danske forbrugere har til dem og til deres produkter og services.

5 E-MAILS



Invitationsmail udsendt 30. januar 2023 kl. 15.00:

Kære paneldeltager

Vi har en ny spørgerække klar, som vi håber du vil besvare inden fredag d. 3. februar kl. 10.00. Det tager ca. 3-4 minutter at gennemføre undersøgelsen og henvender sig til dig, som bor i Københavns Kommune.

Du skal blot klikke her: [Direkte link til MEGAFON-Internetpanel.](#)

Med venlig hilsen
Casper Ottar Jensen
MEGAFON

Alhambravej 12
1826 Frederiksberg C

Tlf.: +45 77 41 41 41
coj@megafon.dk
www.megafon.dk

Hvis du har tekniske problemer eller har spørgsmål til undersøgelsen så kontakt MEGAFON support på e-mail: support@megafon.dk eller tlf.: +45 77 41 41 41.

Alle spørgsmål besvares anonymt.

Ønsker du ikke længere at være medlem af MEGAFON panelet eller gennemse dine oplysninger, kan du benytte [Dette link.](#)